

## Zestaw zabawowy



## OPIS TECHNICZNY

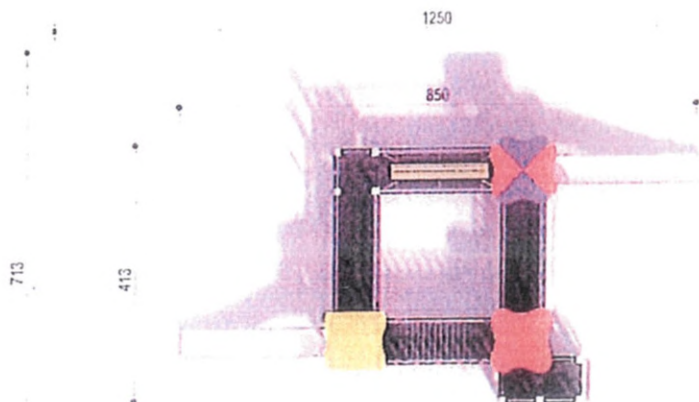
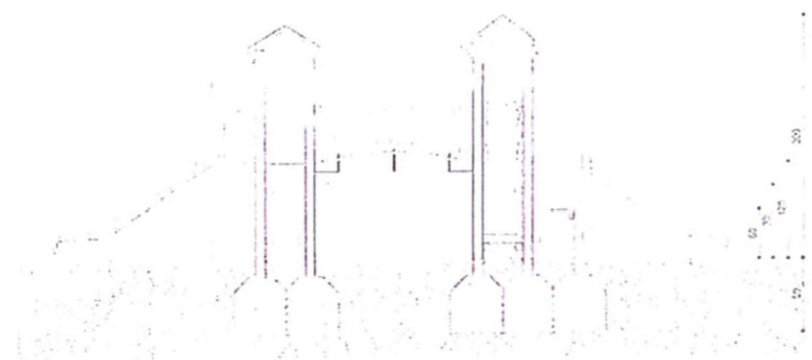
Urządzenie zgodne z normą PN-EN 1176.

długość x szerokość	850 x 413 cm
wysokość	300 cm
wysokość swobodnego upadku	120 cm
powierzchnia zderzenia	1250 x 713 cm
maksymalna ilość osób	17
przedział wiekowy	3 - 15

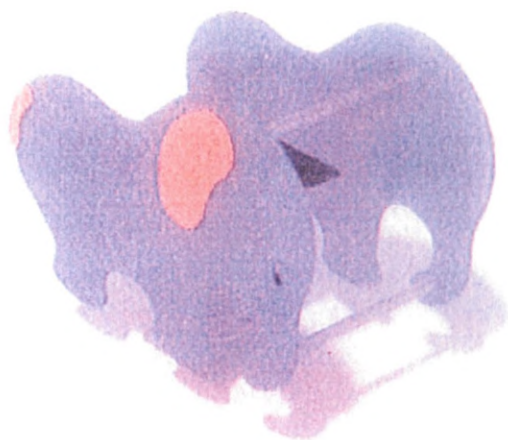
Elementy konstrukcyjne wykonane ze stali malowanej proszkowo o wymiarach 60 x 60 mm.  
Elementy stalowe malowane proszkowo.  
Urządzenie montowane na kotwach stalowych.  
Ślizg ze stali nierdzewnej.  
Zabezpieczenia boczne oraz daszki urządzenia wykonane z płyty HDPE.  
Podesty ze sklejki wodoodpornej antypoślizgowej

## ELEMENTY SKŁADOWE

drabinka na podest h=0.6m  
podest h=0.6m  
podest h=0.9m  
podest h=1.2m  
pomost łukowy  
pomost stały  
pomost z belką ruchomą  
rura strażacka h=1.2m  
wieża - dach 1 spadowy h=1.2m  
wieża - dach 2 spadowy h=1.2m  
wieża - dach 4 spadowy h=1.2m  
zjeżdżalnia h=1.2m



## OPIS TECHNICZNY



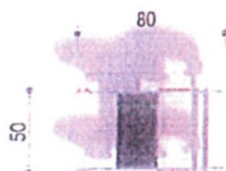
Urządzenie zgodne z normą PN-EN 1176.

długość x szerokość	80 x 50 cm
wysokość	86 cm
wysokość swobodnego upadku	47 cm
powierzchnia zderzenia	410 x 361 cm
maksymalna ilość osób	1
przedział wiekowy	3 - 15

Elementy konstrukcyjne z bądź płyty HDPE.  
Sprężyna stalowa zabezpieczona przed zakleszczeniem.  
Uchwyt dla rąk - rurka z tworzywa sztucznego.  
Podparcie dla stóp - rurka z tworzywa sztucznego.  
Urządzenie montowane w stopie betonowej.  
Elementy stalowe malowane proszkowo.



361



STAROSTWO POWIATOWE  
w Lublinie  
20-074 Lublin, ul. Spokojna 9

piaskownica

## Kwadratowa z desek



### OPIS TECHNICZNY

Urządzenie zgodne z normą PN-EN 1176.

długość x szerokość 300 x 300 cm


wysokość 31,5 cm

wysokość swobodnego upadku 30 cm

powierzchnia zderzenia 600 x 600 cm

maksymalna ilość osób 6


przedział wiekowy 3 - 15



Elementy piaskownicy z desek sosnowych o gr.40mm

Elementy drewniane zabezpieczone przed działaniem czynników atmosferycznych.  
Piaskownica osadzana w gruncie.

550



STAROSTWO POWIATOWE  
w Lublinie  
20-074 Lublin, ul. Świerkocja 9

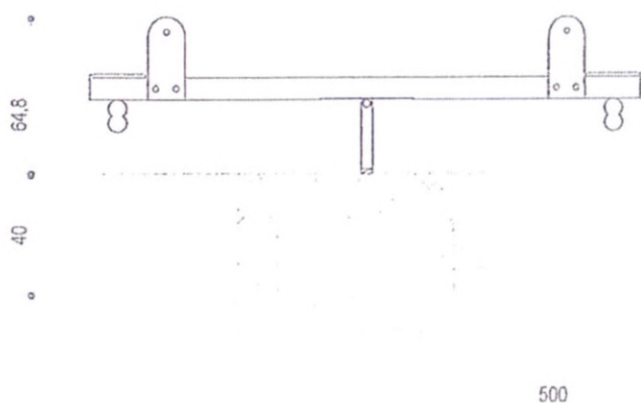


## OPIS TECHNICZNY

Urządzenie zgodne z normą PN-EN 1176.

długość x szerokość	28 x 300 cm
wysokość	64,8 cm
wysokość swobodnego upadku	90 cm
powierzchnia zderzenia	250 x 500 cm
maksymalna ilość osób	2
przedział wiekowy	3 - 15

Elementy konstrukcyjne ze stali malowanej proszkowo o wymiarach 80 x 80 mm.  
 Pion metalowy oraz pozostałe elementy stalowe malowane proszkowo.  
 Zabezpieczenia boczne z płyty HDPE.  
 Uchwyt dla rąk - rurka z tworzywa szlucznego.  
 Urządzenie betonowane w gruncie.



STAROSTWO POWIATOWE  
 w Lublinie  
 20-071 Lublin, ul. Świsłocka 9