



***DIAGNOZA ZDROWOTNA MIESZKAŃCÓW
POWIATU DRAWSKIEGO***

Drawsko Pomorskie, 2021 rok

Spis treści

1. WPROWADZENIE	3
2. CHARAKTERYSTYKA POWIATU DRAWSKIEGO	4
2.1. Sytuacja demograficzna.....	5
2.2. Infrastruktura oraz zasoby systemu ochrony zdrowia	9
3. SYTUACJA ZDROWOTNA MIESZKAŃCÓW POWIATU DRAWSKIEGO.....	29
3.1. Zgony wg przyczyn.....	30
3.2. Zachorowania na nowotwory złośliwe.....	30
3.3. Stan zdrowia ludności - zachorowania na wybrane choroby	31
3.4. Epidemiologia chorób zakaźnych	36
3.5. Struktura niepełnosprawności według stopnia i przyczyny	38
3.6. Pomoc społeczna	41
4. INFRASTRUKTURA POMOCY ŚRODOWISKOWEJ DLA OSÓB STARSZYCH	42
4.1. Hospicja domowe *.....	42
4.2. Zaopatrzenie w przedmioty ortopedyczne*	42
4.3. Świadczenia Zespołu Długoterminowej Opieki Domowej dla pacjentów wentylowanych mechanicznie*	43
4.4. Świadczenia w Pielęgniarskiej Opiece Długoterminowej Domowej*	43
4.5. Uniwersytety Trzeciego Wieku	43
4.6. Kluby Seniora	43
4.7. Polski Związek Emerytów, Rencistów i Inwalidów.....	44
5. PODSUMOWANIE	44

1. WPROWADZENIE

Badanie stanu zdrowia i określanie potrzeb zdrowotnych mieszkańców Powiatu Drawskiego, jest punktem wyjścia dla założonych celów statutowych podmiotów, mających za zadanie ochronę i promocję zdrowia.

Niniejsza diagnoza ma za zadanie rozpoznanie stanu zdrowotnego mieszkańców Powiatu z uwzględnieniem osób starszych oraz wskazanie ewentualnych potrzeb zdrowotnych.

Istotne jest zwrócenie uwagi na przemiany demograficzne i społeczne na terenie naszego powiatu, z perspektywy zapotrzebowania na wsparcie oferowane starszym mieszkańcom powiatu poprzez dostępną infrastrukturę. Jednym z poważnych problemów wśród osób starszych jest sytuacja zdrowotna oraz utrudniony dostęp do rehabilitacji i skutecznego leczenia.

Jak wiemy, zdrowie to najwyższa wartość jak i dobro społeczne. Dobrze funkcjonująca i odpowiadająca potrzebom lokalnej społeczności opieka zdrowotna jest przedmiotem każdego samorządu, który przyjmuje na siebie odpowiedzialność za jakość i poziom zaspakajania potrzeb.

Dokumentem wyznaczającym cele i kierunki polityki ochrony zdrowia jest Narodowy Program Zdrowia na lata 2021-2025, którego celem strategicznym jest zwiększenie liczby lat przeżytych w zdrowiu oraz zmniejszenie społecznych nierówności w zdrowiu.

2. CHARAKTERYSTYKA POWIATU DRAWSKIEGO

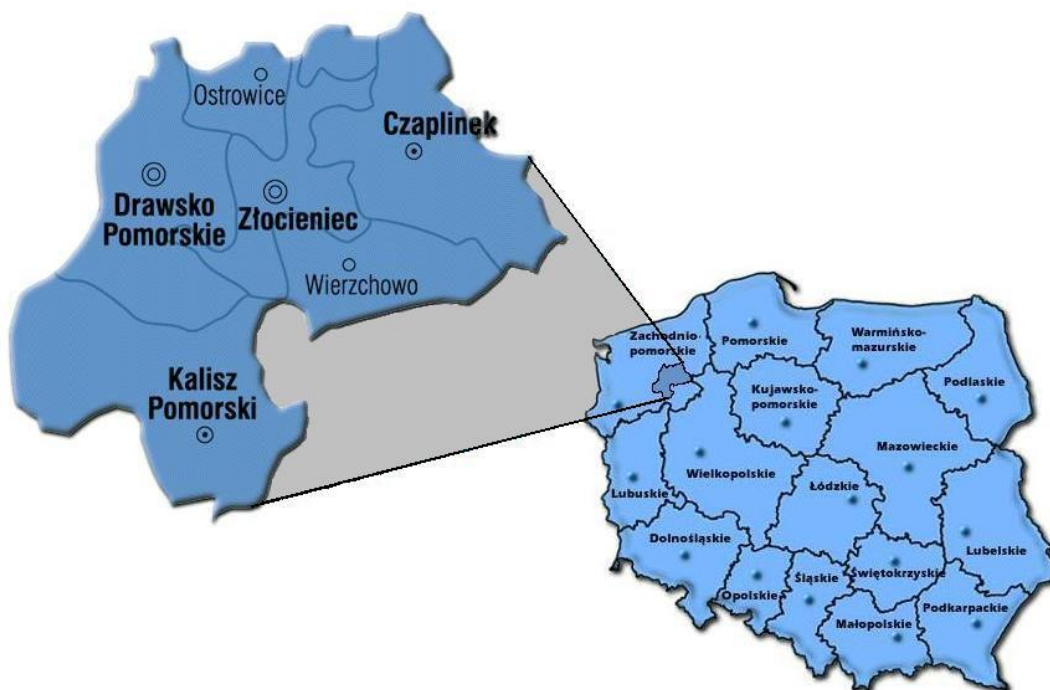
Powiat drawski utworzony został w 1999 r., położony jest w północno-zachodniej Polsce, w województwie zachodniopomorskim.

W skład powiatu wchodzi cztery gminy miejsko-wiejskie: Czaplinek, Drawsko Pomorskie, Kalisz Pomorski, Złocieniec oraz jedna gmina wiejska Wierzchowo. 1 stycznia 2019 roku nastąpiła likwidacja gminy Ostrowice.

Powiat Drawski graniczy z siedmioma powiatami: choszczeńskim, łobeskim, stargardzkim, szczecineckim, świdwińskim, wałeckim, złotowskim. Powierzchnia powiatu wynosi 1764 km². Obszar ten pod względem ukształtowania i rzeźby powierzchni, charakteryzuje się licznymi wzniesieniami i dolinami polodowcowymi. Teren powiatu obfituje w liczne jeziora (m.in. jezioro Drawsko - drugie pod względem głębokości jezioro w Polsce) oraz rzeki.

Powiat Drawski zamieszkuje ponad 57 000 mieszkańców. Dzięki walorom turystycznym gmin wchodzących w skład powiatu, w okresie letnim liczba ludności zwiększa się nawet do 40%.

Struktura przedsiębiorstw występujących na terenie powiatu ze względu na wielkość, kształtuje się stabilnie, z wyraźną dominacją mikro i małych przedsiębiorstw. Gospodarka powiatu drawskiego charakteryzuje się działalnością taką jak: rolnictwo, przetwórstwo rolno-spożywcze; w przemyśle dominują branże: drzewna, odzieżowa i budowlana. W widoczny sposób rozwija się rzemiosło i drobna wytwórczość.



Źródło: www.powiatdrawski.pl

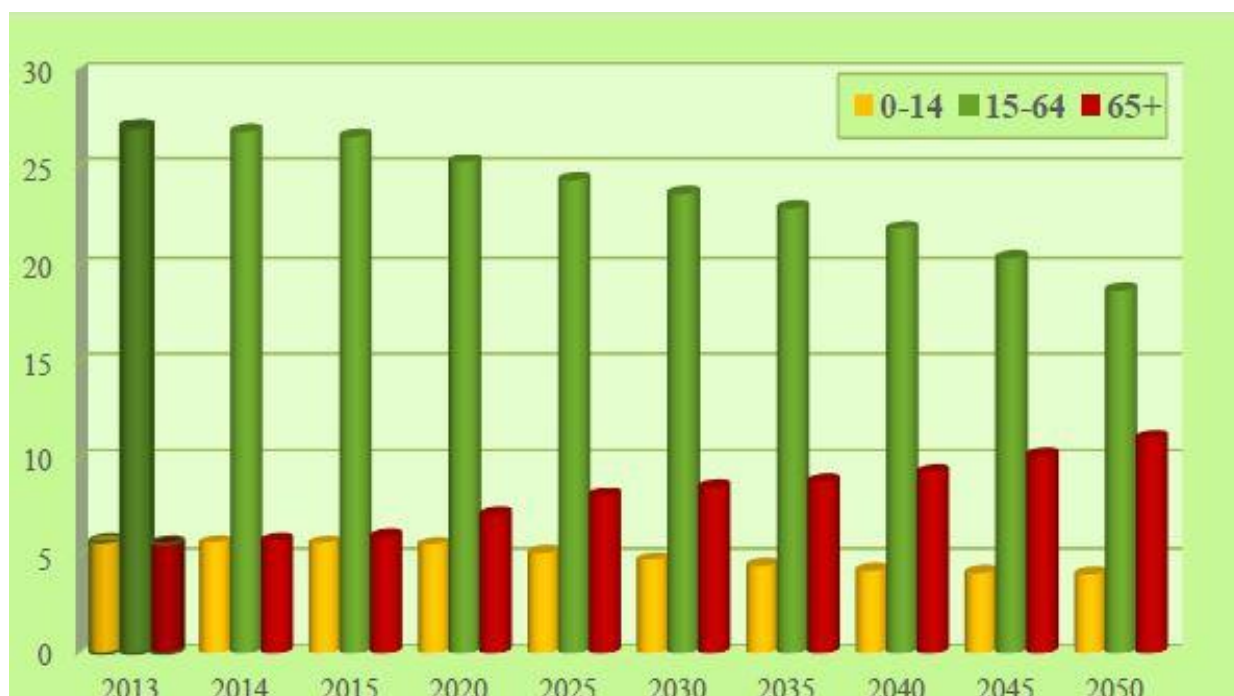
2.1. Sytuacja demograficzna

W wielu krajach europejskich zaobserwować można bardzo niski lub ujemny przyrost naturalny. Obserwowana jest niska płodność oznaczająca mniejszą liczbę urodzeń oraz mniejszą liczbę potencjalnych matek w przyszłości. Korzystne zmiany umieralności, które przekładają się na dłuższe życie, powodują zwiększenie liczby osób starszych w populacji.

Migracje zagraniczne dotyczą głównie ludzi młodych, co wpływa na dalsze zmiany struktury ludności. Zatem działanie czynników takich jak płodność, umieralność migracje, a także wpływ wyżu i niżu demograficznego z przeszłości, determinują strukturę wieku społeczeństwa.

W Polsce z roku na rok obserwujemy spowolnienie rozwoju demograficznego, a także znaczące zmiany w strukturze wieku mieszkańców. Dane Głównego Urzędu Statystycznego wskazują, że znacznie zmniejsza się liczba dzieci i osób dorosłych, natomiast zwiększa liczba osób starszych.

Wykres 1. Prognozowana liczba ludności w Polsce w podziale na grupy wiekowe (w mln).

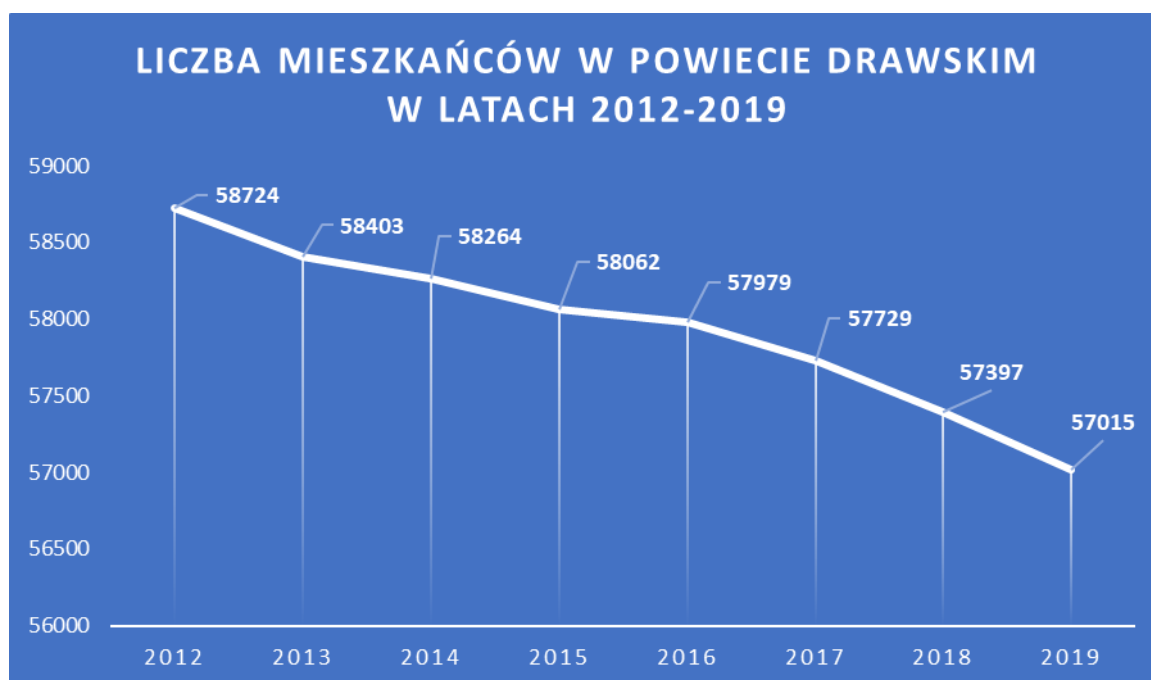


Źródło: *Sytuacja demograficzna osób starszych i konsekwencje starzenia się ludności Polski w świetle prognozy na lata 2014-2050, GUS.*

2.1.1. Sytuacja demograficzna w Powiecie Drawskim

W Powiecie Drawskim również można zaobserwować zmniejszającą się liczbę ludności na przestrzeni czasu.

Wykres 2. Liczba mieszkańców w Powiecie Drawskim w latach 2012-2019



Źródło: GUS

Analiza wykazuje systematyczny spadek liczby ludności w Powiecie Drawskim na przestrzeni ostatnich ośmiu lat.

Tab. 1. Liczba ludności w gminach Powiatu Drawskiego w latach 2015-2019

Gmina	2015	2016	2017	2018	2019
Drawsko Pomorskie	16 437	16 335	16 252	16 218	17 174
Czaplinek	11 942	11 974	11 968	11 853	11 867
Kalisz Pomorski	7 349	7 406	7 397	7 370	7 372
Ostrowice	2 571	2 522	2 512	2 478	-
Wierzchowo	4 353	4 343	4 311	4 305	4 243
Złocieniec	15 410	15 399	15 289	15 173	16 359
RAZEM	58 062	57 979	57 729	57 397	57 015

Źródło: GUS

Powyższa tabela przedstawia liczbę ludności w poszczególnych gminach Powiatu Drawskiego, na przestrzeni pięciu lat. Wyraźnie można zaobserwować, iż w większości gmin z roku na rok liczba mieszkańców maleje. W 2019 roku, po likwidacji Gminy Ostrowice, jej dotychczasowy obszar został podzielony na Gminę Drawsko Pomorskie oraz Gminę Złocieniec, a co za tym idzie, liczba mieszkańców tych gmin wzrosła.

Z poniższej tabeli wynika, że liczba osób w wieku poprodukcyjnym na terenie powiatu z roku na rok wzrasta. Związane jest to z pogłębiającym się malejącym przyrostem naturalnym. Zauważalny jest również spadek liczby osób w wieku przedprodukcyjnym i produkcyjnym. Zwiększająca się liczba osób osiagających wiek emerytalny, wpłynie na konieczność rozszerzenia usług medycznych z zakresu geriatry, opieki długoterminowej dla przewlekle chorych i dostosowanie ich do potrzeb populacji starszej grupy wiekowej.

Tab. 2. Struktura demograficzna Powiatu Drawskiego z podziałem na płeć i ekonomiczne grupy wiekowe

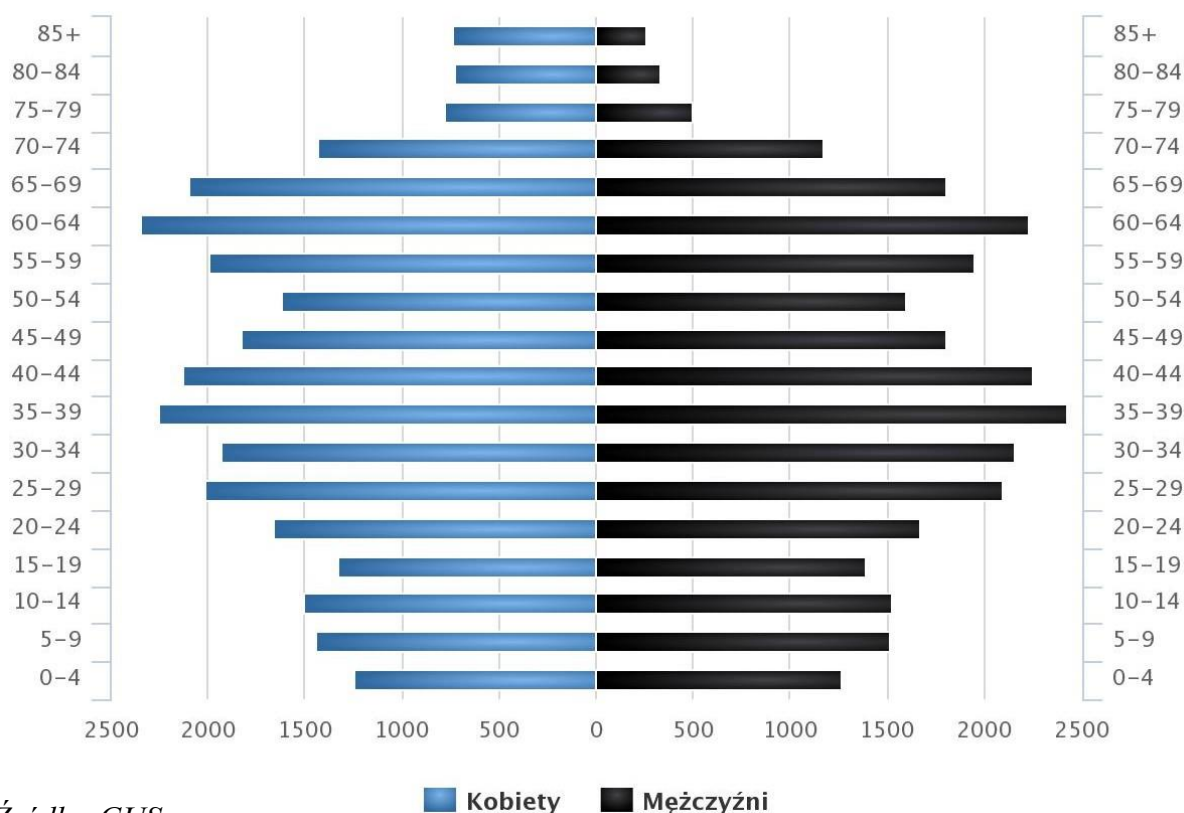
Rok	Płeć	Ludność wg ekonomicznych grup wiekowych
-----	------	---

	Kobiety	Mężczyźni	Przedprodukcyjny (17 lat i mniej)	Produkcyjny	Poprodukcyjny
2015	29 613	28 449	10 720	36 733	10 609
2016	29 559	28 420	10 562	36 386	11 031
2017	29 447	28 282	10 443	35 830	11 456
2018	29 317	28 080	10 274	35 261	11 862
2019	29 048	27 967	10 090	34 739	12 186

Źródło: GUS

W populacji Powiatu Drawskiego widoczna jest przewaga ilości kobiet. Analiza danych wskazuje, że kobiety nadwyżkę liczebną nad mężczyznami osiągają dopiero w wieku 60-64 lat, i w coraz starszych grupach wiekowych przewaga liczebności kobiet się zwiększa.

Wykres 3. Ludność Powiatu Drawskiego w roku 2019 z podziałem na wiek i płeć



Źródło: GUS

2.2. Infrastruktura oraz zasoby systemu ochrony zdrowia

(dane według Zachodniopomorskiego Oddziału Wojewódzkiego Narodowego Funduszu Zdrowia w Szczecinie)

Na terenie Powiatu Drawskiego funkcjonują następujące jednostki służby zdrowia :

1. Stacjonarna Opieka Zdrowotna

- Drawskie Centrum Specjalistyczne w Drawsku Pomorskim
- Zakład Opieki Zdrowotnej Szpital Specjalistyczny MSWiA w Złocięncu

2. Podstawowa Opieka Zdrowotna

- NZOZ „Zdrowie” w Drawsku Pomorskim
- Szpitale Polskie S.A., Drawskie Centrum Specjalistyczne
- NZOZ „Medyk II” w Czaplunku
- NZOZ „Balticmed” w Czaplunku
- NZOZ „Eskulap” w Wierzchowie
- NZOZ „Balticmed” w Kaliszu Pomorskim
- NZOZ „Salus” w Kaliszu Pomorskim
- NZOZ „Mysik-Med” w Złocięncu
- NZOZ „Medica” w Złocięncu
- NZOZ „Awimed” w Ostrowicach
- NZOZ „Awimed” w Nowym Worowie

Świadczenia podstawowej opieki zdrowotnej udzielane są w dni powszednie, od poniedziałku do piątku, między godz. 8.00 a 18.00, z wyłączeniem dni ustawowo wolnych od pracy. W pozostałych godzinach można skorzystać z nocnej i świątecznej opieki zdrowotnej, która udzielana jest po godzinie 18.00 do 8.00 rano w dni powszednie oraz całodobowo w dni wolne od pracy. W powiecie drawskim znajdują się dwa punkty takiej opieki:

- Drawskie Centrum Specjalistyczne w Drawsku Pomorskim, ul. Bolesława Chrobrego 4,
- Punkt medyczny w ramach umowy z Drawskim Centrum Specjalistycznym, Złocieniec, ul. Plac 650-Lecia 1.

3. Stomatologia podstawowa w ramach NFZ

CZAPLINEK

- Indywidualna Specjalistyczna Praktyka Lekarska Irena Kazoń
- Indywidualna Praktyka Lekarska Krzysztof Natkański

DRAWSKO POMORSKIE

- Indywidualna Praktyka Lekarska Maria Keller
- Indywidualna Praktyka Lekarska Renata Sulima-Skórka
- Indywidualna Praktyka Lekarska Magdalena Szmit

KALISZ POMORSKI

- Indywidualna Praktyka Lekarska Edyta Marciniak-Mądrzak
- Indywidualna Praktyka Lekarska Ryszard Wróbel

ZŁOCIENIEC

- Indywidualna Praktyka Lekarska Mirosława Modelska
- Indywidualna Praktyka Lekarska Barbara Szymańska

WIERZCHOWO

- Gabinet stomatologiczny Sylwia Rydel-Niżnik

4. Ambulatoryjna Specjalistyczna Opieka Medyczna

Poradnia chirurgiczna

- Drawskie Centrum Specjalistyczne – Drawsko Pomorskie, ul. Bolesława Chrobrego 4
- Prywatna Praktyka Lekarsko-chirurgiczna Stanisław Chrzanowski –Złocieniec, Pl. 650-Lecia 1
- Prywatna Praktyka Lekarsko-chirurgiczna Stanisław Chrzanowski – Czaplinek, ul. Leśników 8
- NZOZ – Venamed – Kalisz Pomorski, ul. Wolności 14

Poradnia ortopedyczna

- Drawskie Centrum Specjalistyczne – Drawsko Pomorskie, ul. Bolesława Chrobrego 4

Poradnia ginekologiczno-położnicza

- Drawskie Centrum Specjalistyczne - Drawsko Pomorskie, ul. Bolesława Chrobrego 4
- Drawskie Centrum Specjalistyczne, Wierzchowo, ul. Długa 43
- Joanna Szymczak-Brych, Złocieniec, Pl. 650-Lecia 1

Poradnia otolaryngologiczna

- Drawskie Centrum Specjalistyczne - Drawsko Pomorskie, ul. Bolesława Chrobrego 4

Poradnia okulistyczna

- Drawskie Centrum Specjalistyczne - Drawsko Pomorskie, ul. Bolesława

Chrobrego 4

Poradnia gastroenterologiczna

- Drawskie Centrum Specjalistyczne - Drawsko Pomorskie, ul. Bolesława Chrobrego 4

Poradnia pulmonologiczna

- Drawskie Centrum Specjalistyczne - Drawsko Pomorskie, ul. Bolesława Chrobrego 4

Poradnia diabetologiczna

- Drawskie Centrum Specjalistyczne - Drawsko Pomorskie, ul. Bolesława Chrobrego 4

Poradnia urologiczna

- Drawskie Centrum Specjalistyczne - Drawsko Pomorskie, ul. Bolesława Chrobrego 4

Poradnia onkologiczna

- Drawskie Centrum Specjalistyczne - Drawsko Pomorskie, ul. Bolesława Chrobrego 4

Poradnia dermatologiczna

- Prywatny Gabinet Lekarski Alergologia i Dermatologia Agata Bachanek - Drawsko Pomorskie, Obrońców Westerplatte 1a
- NZOZ "Medica" S.C. – Złocieniec, Pl. 650-Lecia 1

Poradnia logopedyczna

- Logopeda mgr Anna Wojtkiewicz - Drawsko Pomorskie, Dworcowa 2A
- NZOZ "Medica" S.C., Złocieniec, Plac 650-lecia 1

Poradnia nefrologiczna

- NZOZ Centrum Dializ Fresenius Nephrocare - Drawsko Pomorskie, ul. Bolesława Chrobrego 4

Poradnia neurologiczna

- ISPL Anna Ines Wędzińska-Romanowska Lekarz Specjalista Neurolog - Drawsko Pomorskie, Bolesława Chrobrego 4/65

Poradnia reumatologiczna

- NZOZ "Medica" S.C., - Złocieniec, Plac 650-Lecia 1

Poradnia kardiologiczna

- Nafis S.A. – Drawski Pomorskie, ul. Bolesława Chrobrego 4

5. Opieka psychiatryczna

Na rzecz ochrony zdrowia psychicznego, opublikowane zostało Rozporządzenie Rady Ministrów w sprawie Narodowego Programu Ochrony Zdrowia Psychicznego na lata 2017-2022. Program określa działania mające na celu zapewnienie osobom z zaburzeniami psychicznymi kompleksowej, wielostronnej i powszechnie dostępnej opieki zdrowotnej oraz innych form opieki i pomocy niezbędnych do życia w środowisku rodzinnym i społecznym, a także kształtowanie wobec osób z zaburzeniami psychicznymi właściwych postaw społecznych, a zwłaszcza zrozumienia, tolerancji, życzliwości, a także przeciwdziałanie ich dyskryminacji. Do zdrowia psychicznego odnosi się również cel operacyjny 3 Narodowego Programu Zdrowia na lata 2021-2025. Dotyczy on profilaktyki problemów zdrowia psychicznego i poprawy dobrostanu psychicznego społeczeństwa.

Jak podaje informator statystyczny ochrony zdrowia województwa zachodniopomorskiego za 2019 rok, w poradniach dla osób z zaburzeniami psychicznymi i z uzależnieniem, według stanu na dzień 31 XII 2019 roku, pracowało razem 180 lekarzy, w tym 157 psychiatrów (35 z I° specjalizacji i 122 z II° specjalizacji), 39 pielęgniarek, 173 psychologów, 9 pracowników socjalnych i 135 terapeutów.

W 2019 roku w poradniach dla chorych psychicznie i uzależnionych przyjęto 53 404 pacjentów w tym po raz pierwszy 15 722. Najlicniejszą grupę pacjentów stanowili leczeni z powodu zaburzeń psychicznych (bez uzależnień) – 43 789 osób. W tej grupie najwięcej osób leczonych było z powodu zaburzeń nerwicowych związanych ze stresem i somatoformicznych – 16 876 osób.

Dbając o potrzeby mieszkańców, władze Powiatu Drawskiego wraz z Dyrektorem Samodzielnego Publicznego ZOZ Szpitala Specjalistycznego w Złocięncu, podjęły wspólne działania w celu utworzenia na terenie powiatu drawskiego **Poradni Zdrowia Psychicznego**. Dzięki wielu spotkaniom i porozumieniu wszystkich zainteresowanych, od stycznia 2020 roku w Drawsku Pomorskim funkcjonuje Poradnia Zdrowia Psychicznego, prowadzona przez Samodzielny Publiczny ZOZ Szpital Specjalistyczny w Złocięncu. Rejestracja pacjentów do poradni możliwa była już w grudniu 2019 roku. Poradnia została uruchomiona z myślą o mieszkańcach Strefy Centralnej województwa zachodniopomorskiego, a więc nie tylko dla mieszkańców powiatu drawskiego, ale również mieszkańców powiatu łobeskiego i świdwińskiego. Od kwietnia 2020 roku, utworzono także **Ośrodek Środowiskowej Opieki Psychologicznej i Psychoterapeutycznej dla Dzieci i Młodzieży** w Drawsku Pomorskim, zawiadywany przez Samodzielny Publiczny Zakład Opieki Zdrowotnej MSWiA Szpital Specjalistyczny w Złocięncu. Porady specjalistów tej poradni

skierowane są przede wszystkim dla mieszkańców powiatu drawskiego (jest to pierwszy etap reformy psychiatrii dzieci i młodzieży w Polsce). Poradnia skierowana jest dla młodzieży, rodziców, nauczycieli, pedagogów, pracowników jednostek pomocy społecznej i innych placówek.

Dużym atutem powiatu jest funkcjonowanie wielu placówek wspierających osoby z zaburzeniami psychicznymi takimi jak:

I. POWIATOWE CENTRUM POMOCY RODZINIE

ul. Piłsudskiego 20, 78-500 Drawsko Pomorskie

tel. 94 363 37 62, e-mail: pcprdrawsko@wp.pl

W Powiatowym Centrum Pomocy Rodzinie w Drawsku Pomorskim osoby niepełnosprawne, w tym osoby z zaburzeniami psychicznymi i ich rodziny mogą korzystać z pomocy psychologa, radcy prawnego i terapeutów systemowych. Na podstawie ustawy o rehabilitacji zawodowej i społecznej oraz zatrudnianiu osób niepełnosprawnych PCPR dofinansowuje ze środków Państwowego Funduszu Rehabilitacji Osób Niepełnosprawnych do:

- uczestnictwa osób niepełnosprawnych i ich opiekunów w turnusach rehabilitacyjnych,
- sportu, kultury, rekreacji i turystyki osób niepełnosprawnych,
- zaopatrzenia w sprzęt rehabilitacyjny, przedmioty ortopedyczne i środki pomocnicze osobom niepełnosprawnym na podstawie odrębnych przepisów,
- likwidacji barier architektonicznych, w komunikowaniu się i technicznych, w związku z indywidualnymi potrzebami osób niepełnosprawnych,
- rehabilitacji dzieci i młodzieży.

Tab. 3. Dofinansowanie wybranych zadań ze środków PFRON dla osób z zaburzeniami psychicznymi w 2020 roku

Rodzaje udzielonego dofinansowania	Liczba osób
	ogółem
Turnus rehabilitacyjny	36 osób
Zakup przedmiotów ortopedycznych, środków pomocniczych	27 osób

Likwidacja barier technicznych	3 osoby
Likwidacja barier architektonicznych,	8 osób
Likwidacja barier w komunikowaniu się,	5 osób
Inne formy wsparcia:	
1. Pilotażowy program „Aktywny samorząd” – pomoc w zakupie sprzętu elektronicznego lub jego elementów oraz oprogramowania,	2 osoby
2. Program „Pomoc osobom niepełnosprawnym poszkodowanym w wyniku żywiołu lub sytuacji kryzysowych wywołanych chorobami zakaźnymi” – Moduł III	130 osób

Źródło: Powiatowe Centrum Pomocy Rodzinie w Drawsku Pomorskim

W 2020 roku najwięcej dofinansowań ze środków PFRON przeznaczono na turnusy rehabilitacyjne, zakup przedmiotów ortopedycznych i środków pomocniczych oraz inne formy wsparcia.

II. POWIATOWY DZIENNY DOM SAMOPOMOCY OŚRODEK REHABILITACYJNO-KULTURALNY W DRAWSKU POMORSKIM ul. Bolesława Chrobrego 4, 78 - 500 Drawsko Pomorskie

Filia w Złocięncu - ul. I Dywizji Wojska Polskiego 8A, 78-520 Złocieniec
tel. 94 363 06 05, e-mail: pddsdrawsko@wp.pl

Powiatowy Dzienny Dom Samopomocy – Ośrodek Rehabilitacyjno – Kulturalny w Drawsku Pomorskim wraz z Filią w Złocięncu przeznaczony jest dla 55 osób przewlekle psychicznie chorych i niepełnosprawnych intelektualnie w wieku powyżej 18 roku życia, o co najmniej umiarkowanym stopniu niepełnosprawności, mających poważne trudności w życiu codziennym, wymagających pomocy i opieki niezbędnej do życia w środowisku rodzinnym i społecznym, jednocześnie wymagających wsparcia i postępowania rehabilitacyjnego. Zajęcia prowadzone są od poniedziałku do piątku. Ośrodek zapewnia dowóz uczestników z terenu powiatu drawskiego, trzy razy w tygodniu.

Głównym celem funkcjonowania Domu jest świadczenie usług w ramach indywidualnych i zespołowych treningów: funkcjonowania w życiu codziennym, umiejętności interpersonalnych i rozwiązywania problemów, spędzania czasu wolnego.

Tab. 4. Liczba uczestników Powiatowego Dziennego Domu Samopomocy w poszczególnych latach z podziałem na przyczyny niepełnosprawności

Uczestnicy Powiatowego Dziennego Domu Samopomocy w Drawsku Pomorskim	Symbol przyczyny niepełnosprawności		
	01-U	02-P	12-C
Rok 2016	52	11	-
Rok 2017	44	11	-
Rok 2018	46	12	-
Rok 2019	44	13	-
Rok 2020	43	13	-

Źródło: Powiatowy Dzienny Dom Samopomocy Ośrodek Rehabilitacyjno-Kulturalny w Drawsku Pomorskim.

Jak zauważamy, liczba uczestników PDDS-OR-K, utrzymuje się na bardzo zbliżonym poziomie.

III. DOM POMOCY SPOŁECZNEJ W DARSKOWIE

Darskowo 7, 78-520 Złocieniec

tel. 94 367 16 56, e-mail: dpsdarskowo@wp.pl

Dom Pomocy Społecznej w Darskowie jest jednostką stałego pobytu, przeznaczoną dla 67 osób przewlekle chorych psychicznie.

Dom świadczy usługi bytowe, opiekuńcze, wspomagające oraz zaspokaja potrzeby religijne, w duchu ekumenizmu, w zakresie i formach wynikających z indywidualnych potrzeb osób w nim przebywających, ze szczególnym uwzględnieniem wolności, intymności, godności i poczucia bezpieczeństwa mieszkańców oraz stopnia ich fizycznej i psychicznej sprawności. Mieszkańcy i ich rodziny mają umożliwiony kontakt z psychologiem. W zakresie usług wspomagających, Dom Pomocy Społecznej zapewnia mieszkańcom udział

w terapii zajęciowej.

W ramach rehabilitacji prowadzone są zajęcia, mające na celu wspieranie i zapewnienie możliwości aktywnego starzenia się w zdrowiu oraz prowadzenia w dalszym ciągu samodzielnego, niezależnego i satysfakcjonującego życia, nawet przy ograniczeniach funkcjonalnych.

IV. PORADNIA PSYCHOLOGICZNO-PEDAGOGICZNA W DRAWSKU POMORSKIM

ul. Piłsudskiego 20, 78-500 Drawsko Pomorskie
tel. 94 363 24 86, e-mail: ppp.drawsko@poczta.onet.pl

Poradnia udziela dzieciom (od momentu urodzenia) i młodzieży pomocy psychologiczno – pedagogicznej oraz pomocy w wyborze kierunku kształcenia i zawodu. Udziela rodzicom i nauczycielom pomocy psychologiczno – pedagogicznej związanej z wychowaniem i kształceniem dzieci i młodzieży, a także wspomaga przedszkola, szkoły i placówki w zakresie realizacji zadań dydaktycznych, wychowawczych i opiekuńczych.

Do zadań Poradni należy:

- 1) diagnozowanie dzieci i młodzieży,
- 2) udzielanie dzieciom i młodzieży oraz rodzicom bezpośredniej pomocy psychologiczno – pedagogicznej,
- 3) realizowanie zadań profilaktycznych oraz wspierających wychowawczą i edukacyjną funkcję przedszkola, szkoły i placówki, w tym w rozwiązywaniu problemów dydaktycznych i wychowawczych,
- 4) organizowanie i prowadzenie wspomagania przedszkoli, szkół i placówek w zakresie realizacji zadań dydaktycznych, wychowawczych i opiekuńczych.

Tab. 5. Orzeczenia o potrzebie kształcenia specjalnego.

ORZECZENIA O POTRZEBIE KSZTAŁCENIA SPECJALNEGO					
ROK	2015/2016	2016/2017	2017/2018	2018/2019	2019/2020
niepełnosprawność	12	8	18	27	14

ruchowa					
zagrożenie niedostosowaniem społecznym	22	12	12	9	12
niedostosowanie społeczne	83	55	84	80	48
upośledzenie w stopniu lekkim	79	37	45	62	52
upośledzenie umysłowe w stopniu umiarkowanym i znacznym	19	6	13	17	10
niepełnosprawność sprzężona	37	31	28	33	45
Autyzm, zespół Aspergera	3	3	9	19	19
Niewidzące, niedowidzenie	6	4	5	6	3
Niesłyszące, niedosłyszenie	8	1	3	3	2
zajęcia rewalidacyjno-wychowawcze zespołowe/indywidualne	6	3	2	8	5

Źródło: Poradnia Psychologiczno-Pedagogiczna w Drawsku Pomorskim

Na przełomie roku 2019/2020 zaobserwować można mniejszą ilość orzeczeń o potrzebie kształcenia specjalnego wydawanych z powodu upośledzenia w stopniu lekkim oraz niepełnosprawności ruchowej, natomiast widoczny jest wzrost liczby orzeczeń wydanych z powodu niepełnosprawności sprzężonej.

V. ZESPÓŁ PLACÓWEK EDUKACYJNO-TERAPEUTYCZNYCH W BOBROWIE

Bobrowo 7, 78-520 Złocieniec
tel. 94 367 14 63, e-mail: soswbobrowo@interia.pl

Zespół jest placówką publiczną dla dzieci z niepełnosprawnością intelektualną w stopniu umiarkowanym, znacznym, głębokim, a także z niepełnosprawnością sprzężoną oraz dzieci i młodzieży z autyzmem. W swej strukturze posiada wszystkie etapy kształcenia tj. przedszkole, szkołę podstawową, gimnazjum, szkołę przysposabiającą do pracy. Ponadto placówka prowadzi również Ośrodek Rewalidacyjno-Wychowawczy, a także realizuje wczesne wspomaganie rozwoju dziecka.

W skład Zespołu Placówek Edukacyjno-Terapeutycznych wchodzi Warsztat Terapii Zajęciowej, który realizuje zadania w zakresie rehabilitacji społecznej i zawodowej, zmierzającej do ogólnego rozwoju i poprawy sprawności każdego uczestnika, niezbędnych do możliwie niezależnego, samodzielnego i aktywnego życia w środowisku. Warsztat jest placówką typu dziennego, przeznaczoną dla 35 osób.

Tab. 6. Liczba uczniów uczęszczających do Zespołu Placówek Edukacyjno-Terapeutycznych w Bobrowie

Liczba uczniów uczęszczających do Zespołu Placówek Edukacyjno-Terapeutycznych w Bobrowie	30.09.2016r.	30.09.2017r.	30.09.2018r.	30.09.2019r.	30.09.2020 r.
Przedszkole	38	52	71	66	52

specjalne					
Szkoła Podstawowa	36	82	111	126	135
Gimnazjum	18	14	11	17	29
Szkoła Przysposabiająca do Pracy	17	15	15	19	27
Ośrodek Rewalidacyjno-Wychowawczy	11	5	0	0	12
Liceum Ogólnokształcące Specjalne	-	-	-	3	3
RAZEM	120	168	208	231	258

Źródło: Zespół Placówek Edukacyjno-Terapeutycznych w Bobrowie

Na przestrzeni lat 2016-2020 widoczny jest wzrost liczby uczniów uczęszczających do Zespołu Placówek Edukacyjno-Terapeutycznych w Bobrowie. W 2019 roku oferta nauczania Zespołu Placówek Edukacyjno-Terapeutycznych została rozszerzona o Liceum Ogólnokształcące Specjalne w Drawsku Pomorskim. Szkoła dla młodzieży w normie intelektualnej z autyzmem, w tym z zespołem Aspergera oraz z niepełnosprawnościami sprzężonymi. Klasy o liczebności do 4 osób. Szkoła zlokalizowana w budynku przy ul. Złocienieckiej 25 w Drawsku Pomorskim. Klasopracownie dostosowane do potrzeb młodzieży, zajęcia lekcyjne ze specjalistami. Wdrażanie do życia społecznego poprzez podejmowanie różnorodnych działań z uczniami innych szkół.

VI. POWIATOWY URZĄD PRACY W DRAWSKU POMORSKIM

ul. Starogrodzka 9, 78-500 Drawsko Pomorskie
tel. 94 363 25 19, e-mail: sekretariat@pupdrawsko.pl

Powiatowy Urząd Pracy realizuje politykę aktywizacji zawodowej osób niepełnosprawnych, w tym także osób posiadających orzeczenie o niepełnosprawności z tytułu choroby psychicznej m.in. poprzez:

- 1) udostępnienie możliwości korzystania ze stacjonarnej (tablica informacyjna w urzędzie pracy) oraz internetowej bazy ofert pracy (www.drawskopomorskie.praca.gov.pl), a także telefonicznej informacji o aktualnych propozycjach zatrudnienia;
- 2) działania promocyjne doradcy instytucjonalnego wśród potencjalnych pracodawców, w celu podniesienia wiedzy i świadomości m.in. w zakresie problematyki korzyści wynikających z zatrudnienia osób niepełnosprawnych;
- 3) dostęp do aktualnej bazy ofert staży czy szkoleń, a także bezpośredni kontakt z pracownikiem urzędu odpowiedzialnym za realizację danej formy wsparcia;
- 4) wsparcie poprzez prowadzone przez wykwalifikowanego pracownika urzędu poradnictwa zawodowego (indywidualnego i grupowego);
- 5) możliwość korzystania z poniższych usług lub instrumentów rynku pracy m.in. takich jak:
 - a) zatrudnienie na nowo utworzonym stanowisku pracy finansowanym w ramach środków przeznaczonych dla pracodawcy na doposażenie lub wyposażenie stanowiska pracy,
 - b) przyznanie jednorazowych środków na podjęcie działalności gospodarczej,
 - c) organizacja staży,
 - d) organizacja prac interwencyjnych,
 - e) organizacja szkoleń,
 - f) finansowanie kosztów badań lekarskich lub psychologicznych,
 - g) zwrot kosztów przejazdu i zakwaterowania.

Według stanu na dzień 31 grudnia 2020 roku w ewidencji osób bezrobotnych zarejestrowane było 116 osób niepełnosprawnych bezrobotnych i poszukujących pracy (4,2% ogółu bezrobotnych – 2 715), w tym 52 kobiety. W grupie osób niepełnosprawnych 8 osób posiadało orzeczenie o stopniu niepełnosprawności z tytułu choroby psychicznej.

Tab. 7. Liczba osób niepełnosprawnych z powiatu drawskiego objętych rehabilitacją zawodową w 2020 roku.

L.p.	Osoby bezrobotne lub poszukujące pracy niepozostające w zatrudnieniu	2020
------	--	------

1.	Pośrednictwo pracy	Ogółem osoby niepełnosprawne	116
		W tym z zaburzeniami psychicznymi	8
2.	Poradnictwo zawodowe	Ogółem osoby niepełnosprawne	0
		W tym z zaburzeniami psychicznymi	0
3.	Szkolenia	Ogółem osoby niepełnosprawne	0
		W tym z zaburzeniami psychicznymi	0
4.	Staże	Ogółem osoby niepełnosprawne	2
		W tym z zaburzeniami psychicznymi	0
5.	Prace interwencyjne	Ogółem osoby niepełnosprawne	4
		W tym z zaburzeniami psychicznymi	2
6.	Roboty Publiczne	Ogółem osoby niepełnosprawne	1
		W tym z zaburzeniami psychicznymi	0
7.	Prace Społecznie Użyteczne	Ogółem osoby niepełnosprawne	1
		W tym z zaburzeniami psychicznymi	0
8.	Jednorazowe środki na podjęcie działalności gospodarczej	Ogółem osoby niepełnosprawne	0
		W tym z zaburzeniami psychicznymi	0
9.	Refundacja kosztów wyposażenia i doposażenia stanowiska pracy	Ogółem osoby niepełnosprawne	2
		W tym z zaburzeniami psychicznymi	1
10.	Jednorazowe środki na podjęcie działalności gospodarczej finansowane ze środków PFRON	Ogółem osoby niepełnosprawne	0
		W tym z zaburzeniami psychicznymi	0
11.	Refundacja wyposażenia i doposażenia stanowiska pracy, podjęcie działalności gospodarczej i inne finansowane ze środków PFRON	Ogółem osoby niepełnosprawne	0
		W tym z zaburzeniami psychicznymi	0
12.	Inne Formy wsparcia finansowane ze środków PFRON		
	Prace interwencyjne	Ogółem osoby	1

		niepełnosprawne	
		W tym z zaburzeniami psychicznymi	1

Źródło: Powiatowy Urząd Pracy w Drawsku Pomorskim

VII. MIEJSKO GMINNE ORAZ GMINNE OŚRODKI POMOCY SPOŁECZNEJ

Ustawa o ochronie zdrowia psychicznego określa, że ośrodki pomocy społecznej, w porozumieniu z poradniami zdrowia psychicznego czy innymi specjalistycznymi placówkami terapeutycznymi, organizują oparcie społeczne dla osób, które z powodu choroby psychicznej lub upośledzenia umysłowego mają poważne trudności w życiu codziennym, zwłaszcza w relacjach z otoczeniem, w zakresie edukacji, zatrudnienia oraz w sprawach bytowych.

Tab. 8. Ilość osób z zaburzeniami psychicznymi oraz ilość świadczeń wypłaconych z tytułu choroby psychicznej w poszczególnych gminach w roku 2020.

L.p.	Miasto/Gmina	Rok	ilości świadczeń wypłaconych z tytułu choroby psychicznej (zasiłki stałe)	Inne świadczenia finansowe z tyt. zaburzeń psychicznych
1.	Czaplinek	2020	264 świadczenia (24 osoby)	220 świadczeń (20 osób)
2.	Drawsko Pomorskie	2020	204 świadczenia (17 osób)	396 świadczeń (33 osoby)
3.	Kalisz Pomorski	2020	36 świadczeń (3 osoby)	38 świadczeń (4 osoby)
4.	Złocieniec	2020	180 świadczeń (15 osób)	27 świadczeń (9 osób)
5.	Wierzchowo	2020	48 świadczeń (4 osoby)	162 świadczeń (30 osób)

Źródło: Ośrodki Pomocy Społecznej z terenu powiatu drawskiego

2.2.1. Lecznictwo stacjonarne

Drawskie Centrum Specjalistyczne w Drawsku Pomorskim

Drawskie Centrum Specjalistyczne udziela świadczeń zdrowotnych służących ratowaniu, zachowywaniu, przywracaniu i poprawie zdrowia oraz promocji i edukacji zdrowotnej pacjentów.

Tab. 9. Dane statystyczne za lata 2017-2020

Oddziały	Liczba leczonych osób z podziałem na wiek			
	Rok	17 lat i mniej	18-59 lat	Powyżej 59 lat
Wewnętrzny	2017	0	498	1042
	2018	0	418	942
	2019	0	230	1014
	2020	0	122	720
Pediatriczny	2017	559	0	0
	2018	567	0	0
	2019	633	4	0
	2020	317	0	0
Anestezjologii i Intensywnej terapii	2017	0	38	48
	2018	0	39	53
	2019	0	20	70
	2020	0	18	50
Chirurgii ogólnej	2017	6	686	514
	2018	2	560	459
	2019	0	460	573
	2020	0	269	400
Chirurgii Urazowo-Ortopedycznej	2017	2	636	445
	2018	1	585	493
	2019	1	375	686
	2020	0	302	532
Ginekologiczny	2017	5	1037	46
	2018	8	974	71
	2019	9	392	153
	2020	1	393	117
Neonatologiczny	2017	441	0	0
	2018	451	0	0
	2019	424	0	0
	2020	420	0	0
Kardiologiczny	2017	0	397	605
	2018	0	563	846
	2019	0	332	1324
	2020	0	226	1032
Szpitalny Oddział	od 08.2018	769	2413	1309

Ratunkowy	2019	1926	4296	4406
	2020	1003	5026	3345
Położniczy	2019	23	502	0
	2020	6	499	0

Dane: Drawskie Centrum Specjalistyczne w Drawsku Pomorskim

Od 1 kwietnia 2017 roku w Drawskim Centrum Specjalistycznym rozpoczął działalność oddział kardiologiczny jako piąta tego typu jednostka funkcjonująca w całym województwie zachodniopomorskim. Dzięki temu mieszkańcy Powiatu Drawskiego oraz okolic uzyskali stały dostęp do nagłego oraz planowego leczenia kardiologicznego. Szpitalny oddział kardiologiczny wraz z pododdziałem intensywnego nadzoru medycznego posiadają łącznie 15 miejsc. Wykwalifikowana kadra oddziału oraz wysokiej klasy sprzęt medyczny zapewniają zarówno leczenie nagłych przypadków, takich jak zawały serca i migotania komór oraz przewlekłych, jak choroba niedokrwienna serca (choroba wieńcowa) i niewydolność serca.

Szpital, oprócz dotychczasowej działalności, mocno zaangażował się w działania profilaktyczne i ratujące życie z powodu wirusa SARS-CoV-2. Decyzją Ministra Zdrowia, od dnia 13 października 2020 roku w Szpitalu utworzono Oddział Covidowy, składający się z 4 łóżek na I poziomie referencyjnym, 24 łóżek na II poziomie referencyjnym, w tym 4 łóżek respiratorowych. Ponadto, Szpital utworzył punkt wymazowy na potrzeby diagnozowania zakażeniem wirusem. Drawskie Centrum Specjalistyczne jest także szpitalem węzłowym, wykonującym szczepienia przeciwko SARS-CoV-2. W związku z wybuchem pandemii wirusa SARS-CoV-2 od maja 2020 roku Drawskie Centrum Specjalistyczne pobierało wymazy w kierunku wykrycia choroby COVID-19 – zostały pobrane 6 819 wymazy, a także od listopada 2020 roku, zostały wykonane 232 testy antygenowe. W okresie od 13 października do 31 grudnia 2020 roku, na oddziale covidowym leczonych było 185 pacjentów. Pacjenci spędzili na oddziale 1 323 osobodni. Liczba zgonów wyniosła – 53.

Tab.10. Centrum Dializ – Fresenius Nephrocare

Stacja dializ	2020		
Liczba stanowisk dializacyjnych	17		
Liczba wykonanych dializ	9524		
Liczba osób dializowanych z podziałem na wiek	17 lat i mniej	18-59 lat	powyżej 59 roku
	0	21	37

Dane: Centrum Dializ Fresenius Nephrocare w Drawsku Pomorskim

SPZOZ Szpital Specjalistyczny MSWiA w Złocięncu

W placówce znajduje się Oddział Leczenia Zaburzeń Nerwicowych, pacjenci przyjmowani są na podstawie skierowania z Poradni Zdrowia Psychicznego oraz ze skierowaniami od lekarza psychiatry - specjalisty. Placówka ma podpisaną umowę z Narodowym Funduszem Zdrowia, przyjmuje pacjentów zarówno ze służb mundurowych jak i pacjentów cywilnych.

Tab. 11. Ilość Leczonych w SPZOZ Szpital Specjalistyczny MSWiA w Złocięncu – Oddział Leczenia Zaburzeń Nerwicowych

Rok	Ilość pacjentów ogółem	Ilość funkcjonariuszy służb mundurowych	Ilość pozostałych pacjentów	Średni czas hospitalizacji
2016	272	214	58	29 dni
2017	290	170	120	28 dni
2018	304	186	118	28 dni
2019	331	129	202	30 dni
2020	282	82	200	30 dni

Źródło: SPZOZ Szpital Specjalistyczny MSWiA w Złocięncu

Tab. 12. Najczęściej leczone jednostki chorobowe w roku 2020

Lp.	Nazwa schorzenia	Klasyfikacja ICD- 10
1	Zaburzenia depresyjno-lękowe mieszane	F41.2
2	Neurastenia	F48.0
3	Zaburzenia lądacyjne	F43.2

Źródło: SPZOZ Szpital Specjalistyczny MSWiA w Złocięncu

Na przestrzeni lat 2016-2020 na Oddziale Leczenia Zaburzeń Nerwicowych szpitala w Kańsku widoczny jest wzrost ilości przyjmowanych pacjentów. W roku 2020 na pierwszym miejscu wśród najczęściej leczonych jednostek chorobowych są zaburzenia depresyjno-lękowe mieszane.

2.2.2. Apteki w Powiecie Drawskim

Na terenie powiatu funkcjonuje 17 aptek ogólnodostępnych.

Tab. 13. Liczba aptek w poszczególnych gminach

Gmina	Liczba aptek
Czaplinek	4
Drawsko Pomorskie	4
Kalisz Pomorski	2
Wierzchowo	1
Złocieniec	6
Razem	17

2.2.3. Personel medyczny – zasoby ludzkie

Tab. 14. Lekarze pracujący w powiecie drawskim

Rok	Ogółem	Zatrudnienie na podstawie stosunku pracy		Pracujący, dla których jednostka sprawozdawcza jest głównym miejscem pracy	
		W liczbach bezwzględnych	Wskaźnik na 10 tys. ludności	W liczbach bezwzględnych	Wskaźnik na 10 tys. ludności
2015	65	3	11,2	26	4,5
2016	167	4	28,8	48	8,3
2017	187	7	32,4	36	6,2
2018	179	5	31,2	50	8,7
2019	183	7	1,2	53	9,3

Dane: Informator statystyczny ochrony zdrowia województwa zachodniopomorskiego

Tab. 15. Pielęgniarki pracujące w powiecie drawskim

Rok	Ogółem	Zatrudnienie na podstawie stosunku pracy		Pracujący, dla których jednostka sprawozdawcza jest głównym miejscem pracy	
		W liczbach bezwzględnych	Wskaźnik na 10 tys. ludności	W liczbach bezwzględnych	Wskaźnik na 10 tys. ludności
2015	111	25	19,1	56	9,6
2016	184	79	31,7	156	26,9
2017	211	83	36,6	142	24,6
2018	224	74	39,0	121	21,1
2019	220	71	12,5	128	22,5

Dane: Informator statystyczny ochrony zdrowia województwa zachodniopomorskiego

Tab. 16. Personel medyczny pracujący w ambulatoryjnej opiece zdrowotnej

Rok	Lekarze					Lekarze dentyści	Pielęgniarki	Położne
	Razem	w tym specjaliści	w tym w podstawowej opiece zdrowotnej					
			Razem	W tym specjaliści				
				rodzinni	pediatrzy			
2015	74	42	23	12	6	3	86	12
2016	102	59	20	6	4	1	83	13
2017	104	77	26	14	7	5	83	14
2018	130	96	36	16	11	11	106	14
2019	97	84	34	12	14	9	104	15

Dane: Informator statystyczny ochrony zdrowia województwa zachodniopomorskiego

W 2019 roku zauważalne jest zmniejszenie ilości personelu medycznego pracującego w ambulatoryjnej opiece zdrowotnej, na terenie powiatu drawskiego.

Tab. 17. Personel według grup zawodowych zatrudniony w Drawskim Centrum Specjalistycznym w latach 2017-2020

L.p.	Wyszczególnienie grup zawodowych	Stan na dzień 31 grudnia			
		2017	2018	2019	2020
1.	Lekarze, w tym zatrudnieni w poradniach przyszpitalnych i Opieka Nocna i Świąteczna	128	122	128	124
2.	Ratownicy medyczni	11	16	19	20
3.	Pielęgniarki	122	133	127	140
4.	Położne	17	17	21	19
5.	Sekretarki medyczne/ referent ds. administracji	11	12	10	11
6.	Technik fizjoterapii	5	5	5	4
7.	Technik RTG	6	6	6	6
8.	Technik analityki medycznej	8	11	12	12
9.	Technik sterylizacji	-	1	1	0
10.	Pracownik statystyki	3	3	3	3
11.	Personel niższy	3	2	2	2
12.	Magister farmacji	1	1	1	1
13.	Pracownik obsługi	8	7	7	9
14.	Personel sprzątający	32	34	34	34
15.	Opiekun medyczny	5	5	8	8
16.	Inni z wyższym wykształceniem	7	5	6	5
17.	Pracownicy administracji	9	10	14	9

Dane: Drawskie Centrum Specjalistyczne w Drawsku Pomorskim

Tab. 18. Zatrudnieni w 2020 roku w SPZOZ Szpital Specjalistyczny MSWiA w Złocieńcu – Oddział Leczenia Zaburzeń Nerwicowych

Lp.	Nazwa stanowiska	Ilość osób
1	Lekarz psychiatra	2
2	Psycholog kliniczny	3
3	Psychoterapeuta	1
4	Terapeuta zajęciowy	2
5	Pielęgniarka koordynująca	1
6.	Pielęgniarki odcinkowe	5
7.	Pracownik obsługi	1

Źródło: SP ZOZ Szpital Specjalistyczny MSWiA w Złocieńcu

3. SYTUACJA ZDROWOTNA MIESZKAŃCÓW POWIATU DRAWSKIEGO

Tab. 19. Ruch naturalny ludności w latach 2015-2019 w powiecie drawskim

Rok	Urodzenia żywe	Zgony ogółem	Przyrost naturalny	Wskaźnik na 1000 ludności		
				Urodzenia żywe	Zgony ogółem	Przyrost naturalny
2015	532	603	-71	9,15	10,37	-1,22
2016	559	569	-10	9,64	9,81	-0,17
2017	525	606	-81	9,08	10,48	-1,40
2018	500	620	-120	8,69	10,77	-2,10
2019	479	642	-163	8,38	11,23	-2,85

Źródło: GUS

W 2019 roku w powiecie drawskim zarejestrowano 479 urodzeń żywych tj. o 53 mniej niż w roku 2015. Z kolei liczba zgonów zwiększyła się z 603 w roku 2015, do 642 w roku 2019. W efekcie przyrost naturalny ukształtował się na poziomie ujemnym i w 2019 r. osiągnął wartość -163 (wskaźnik: -2,85).

3.1. Zgony wg przyczyn

Tab. 20. Zgony wg przyczyn

Powiat Drawski	Zgony ogółem	w tym z powodu				
		nowotworów	chorób układu krążenia	chorób układu oddechowego	chorób układu trawienia	zewnętrznych przyczyn zgonów
2015	603	150	306	35	27	31
2016	569	165	274	28	25	37
2017	606	170	274	33	30	40
2018	620	161	299	28	28	39
2019	642	169	315	23	27	31

Dane: GUS

Dominującymi przyczynami zgonów mieszkańców powiatu drawskiego w latach 2015-2019 były zdecydowanie choroby układu krążenia. Wśród najczęstszych przyczyn zgonów wyróżnić można także nowotwory, choroby układu oddechowego oraz zewnętrzne przyczyny zgonów (urazy, upadki, wypadki, zatrucia, samobójstwa i zabójstwa).

3.2. Zachorowania na nowotwory złośliwe

Tab. 21. Zachorowalność na nowotwory złośliwe w powiecie drawskim

Wyszczególnienie		Liczby bezwzględne		
		ogółem	mężczyźni	kobiety
Powiat Drawski	2014	236	114	122
	2015	215	104	111
	2016	230	119	111
	2017	228	116	112
	2018	206	109	97
Nowotwory wargi, jamy ustnej i gardła		6	3	3
Nowotwory narządów trawiennych		35	18	17

Nowotwory narządów oddechowych i klatki piersiowej	51	32	19
Nowotwory kości i chrząstki stawowej	1	0	1
Czerniak i inne nowotwory złośliwe skóry	12	7	5
Nowotwory międzybłonka i tkanek miękkich	1	1	0
Nowotwory piersi	21	-	21
Nowotwory męskich narządów płciowych	25	25	-
Nowotwory żeńskich narządów płciowych	16	-	16
Nowotwory układu moczowego	20	18	2
Nowotwory oka, mózgu i innych części centralnego systemu nerwowego	3	2	1
Nowotwory tarczycy i innych gruczołów wydzielania wewnętrznego	5	1	4
Nowotwory niedokładnie określone, wtórne i o nieokreślonym umiejscowieniu	4	1	3
Nowotwory tkanki limfatycznej, krwiotwórczej i tkanek pokrewnych	4	1	3
Nowotwory in situ (przeinwazyjny)	2	0	2

Dane: Zachodniopomorski Rejestr Nowotworów Złośliwych

Nowotwory zajmują drugie miejsce wśród najczęstszych przyczyn zgonów, zaraz po chorobach układu krążenia. Wśród nowotworów złośliwych zdecydowanie największe zagrożenie stanowią nowotwory narządów oddechowych i klatki piersiowej. Widoczna jest większa zachorowalność wśród mężczyzn na nowotwory tego typu.

Zauważalna jest także duża zachorowalność na nowotwory złośliwe żeńskich i męskich narządów płciowych, także nowotwory układu moczowego oraz nowotwory piersi.

3.3. Stan zdrowia ludności - zachorowania na wybrane choroby

Tab. 22. Liczba osób w wieku 19 lat i więcej objętych opieką czynną

w powiecie drawskim w latach 2016-2020

Rok	Liczba osób objętych opieką czynną (stan w dniu 31 XII)	w tym w wieku				Z kolumny 1 osoby, które objęto opieką czynną po raz pierwszy w okresie sprawozdawczym
		19–34	35–54	55–64	65 i więcej	
2016	25 413	4 935	7 435	6 017	7 026	5 900
2017	28 391	4 711	8 091	6 935	8 654	3 165
2018	31 083	4 598	8 499	7 403	10 583	8 394
2019	35 259	5 853	10 454	7 688	11 264	9 112
2020	37 371	5 951	11 136	7 767	12 517	10 019

Źródło: Zachodniopomorski Urząd Wojewódzki w Szczecinie na podstawie rocznych sprawozdań MZ-11

Tab. 23. Liczba schorzeń rozpoznanych u osób w wieku 19 lat i więcej objętych opieką czynną w powiecie drawskim w latach 2016-2020

Rozpoznanie	Liczba osób, u których stwierdzono schorzenie ogółem (stan w dniu 31 XII)	w tym w wieku				Z kolumny 1 osoby, u których stwierdzono schorzenie po raz pierwszy w okresie sprawozdawczym	
		19–34	35–54	55–64	65 i więcej		
Gruźlica	2016	60	3	11	14	32	8
	2017	74	3	13	22	36	9
	2018	69	2	9	19	39	3
	2019	67	2	8	19	38	2
	2020	68	1	8	17	42	5
Nowotwory	2016	1 871	129	359	506	877	432
	2017	1 827	90	345	481	911	452
	2018	3 013	187	571	702	1 553	549
	2019	3 522	265	677	811	1 769	661
	2020	4 221	312	778	873	2 258	570

Choroby tarczycy	2016	2 492	346	687	667	792	424
	2017	2 676	397	742	697	840	334
	2018	3 563	462	1 031	816	1 254	755
	2019	4 292	615	1 242	942	1 493	841
	2020	5 687	838	1 647	1 156	2 046	1 208
Cukrzyca	2016	3 207	107	440	891	1 769	313
	2017	2 770	86	369	798	1 517	305
	2018	3 742	82	443	891	2 326	653
	2019	4 269	114	545	990	2 620	648
	2020	5 428	147	681	1 192	3 408	1 061
w tym leczeni insuliną	2016	450	28	90	153	179	47
	2017	724	17	152	250	305	66
	2018	656	16	126	216	298	60
	2019	631	20	144	212	285	66
	2020	538	33	59	130	316	62
Niedożywienie	2016	-	-	-	-	-	-
	2017	30	4	7	8	11	2
	2018	5	1	0	0	4	3
	2019	6	2	0	1	3	3
	2020	5	1	-	1	3	1
Zaburzenia odżywiania	2016	-	-	-	-	-	-
	2017	5	1	1	0	3	3
	2018	6	3	0	0	3	1
	2019	9	5	0	0	4	2
	2020	13	5	2	-	6	3
Otyłość	2016	-	-	-	-	-	-
	2017	1 378	175	430	358	415	114
	2018	1 671	222	551	358	540	83
	2019	1 752	252	586	369	545	102
	2020	2 071	278	722	411	660	129
Niedokrwistość	2016	1 116	236	381	174	325	229
	2017	656	146	213	102	195	109
	2018	1 029	207	341	167	314	214
	2019	572	109	225	73	165	180
	2020	1 516	250	486	234	546	236

Choroby obwodowego układu nerwowego							
	2016	6 078	837	2 159	1 645	1 437	761
	2017	4 788	540	1 589	1 312	1 347	460
	2018	6 420	623	2 119	1 772	1 906	770
	2019	6 990	646	2 312	1 886	2 146	845
	2020	7 519	623	2 453	1 966	2 477	540
Choroby układu krążenia							
	2016	14 136	934	3 499	4 089	5 614	958
	2017	14 382	848	3 342	4 237	5 955	828
	2018	19 588	1 072	4 354	5 197	8 965	3 452
	2019	21 310	1 229	4 915	5 646	9 520	2 917
	2020	24 759	1 342	5 610	6 253	11 554	3 708
w tym	przewlekła choroba reumatyczna						
	2016	184	10	32	60	82	21
	2017	162	11	15	43	93	9
	2018	160	10	13	31	106	2
	2019	161	9	14	26	112	3
	2020	176	9	12	25	130	5
	choroba nadciśnieniowa						
	2016	10 247	354	2 316	3 214	4 363	634
	2017	9 489	340	1 993	2 814	4 342	534
	2018	13 393	377	2 677	3 700	6 639	2 540
	2019	15 176	496	3 097	4 086	7 497	2 156
	2020	18 227	540	3 660	4 583	9 444	2 834
	choroby naczyń mózgowych						
	2016	643	10	67	163	403	121
	2017	542	9	40	133	360	78
	2018	948	12	80	182	674	114
	2019	1 032	14	84	203	731	114
	2020	1 203	12	97	224	870	180
	niedokrwienna choroba serca						
	2016	2 476	15	196	620	1 645	287
2017	2 530	7	177	614	1 732	175	
2018	2 882	288	496	635	1 463	321	
2019	3 440	4	180	687	2 569	296	
2020	3 856	1	190	663	3 002	386	
z wiersza 13 przebyty zawał serca							
	2016	170	0	21	58	91	22
	2017	150	0	18	54	78	15
	2018	130	0	10	35	85	6
	2019	130	0	10	34	86	7

2020	144	-	14	28	102	8
Przewlekły nieżyt oskrzeli, dychawica oskrzelowa						
2016	2 229	417	418	479	915	192
2017	2 177	418	398	438	923	180
2018	2 657	421	451	524	1 261	407
2019	3 057	450	546	576	1 485	462
2020	3 647	524	700	639	1 784	515
Przewlekłe choroby układu trawiennego						
2016	9 120	1 925	2 581	2 024	2 590	1 049
2017	8 535	1 539	2 328	1 931	2 737	746
2018	10 620	1 378	2 855	2 378	4 009	1 192
2019	12 748	2 326	3 436	2 571	4 415	1 366
2020	14 449	2 512	3 947	2 724	5 266	1 388
Choroby układu mięśniowo-kostnego i tkanki łącznej						
2016	13 732	1 955	3 811	3 667	4 299	1 572
2017	12 661	1 476	3 354	3 240	4 591	1 052
2018	17 332	1 463	4 663	4 596	6 610	2 877
2019	20 965	2 564	5 885	5 029	7 487	3 014
2020	22 660	2 700	6 570	5 296	8 094	2476
Pacjenci z innymi schorzeniami wymagający opieki czynnej						
2016	6 809	1 101	1 913	1 682	2 113	614
2017	9 009	1 077	2 417	2 632	2 883	1 479
2018	15 756	1 772	3 675	3 616	6 743	633
2019	6 664	1 106	1 820	1 622	2 116	365
2020	6 707	758	1 915	1 299	2 735	745

Źródło: Zachodniopomorski Urząd Wojewódzki w Szczecinie na podstawie rocznych sprawozdań MZ-11

Powyższe dane pokazują, jak każdego roku w Powiecie Drawskim zwiększa się liczba osób objętych opieką czynną. Wśród najczęściej występujących schorzeń wśród osób w wieku 19 lat i więcej stwierdza się choroby układu krążenia, występujące najczęściej u osób po 65 roku życia. Od roku 2018 zauważyć można znaczący wzrost zachorowań na to schorzenie. Widoczna jest również duża zachorowalność na choroby układu mięśniowo-kostnego i tkanki łącznej. Znaczny wzrost liczby osób dotkniętych tym schorzeniem nastąpił w 2018 roku, szczególnie wśród osób w wieku 65 lat

i więcej.

Dane statystyczne w tabelach pokazują systematyczny wzrost osób leczonych w poradniach leczenia podstawowego również z zakresu nowotworów, choroby tarczycy, cukrzycy i chorób układu trawiennego. Większość tych schorzeń najczęściej dotyka osoby w wieku 65 lat i więcej.

3.4. Epidemiologia chorób zakaźnych

Tab. 24. Przypadki chorobowe powodujące zagrożenie dla życia na obszarze Powiatu – choroby zakaźne

Jednostka chorobowa	Rok	Poniżej 17 lat	18-59	Powyżej 59
Wirusowe zapalenie opon mózgowo – rdzeniowych i mózgu	2016	0	2	1
	2017	0	1	0
	2018	0	0	0
	2019	0	0	0
	2020	0	0	0
WZW typu C	2016	0	5	4
	2017	0	3	2
	2018	0	9	2
	2019	1	2	1
	2020	0	2	0
Ospa wietrzna	2016	346	17	0
	2017	300	22	1
	2018	90	5	1
	2019	186	7	0
	2020	185	7	0
Różyczka	2016	4	0	0
	2017	1	0	0
	2018	1	0	0
	2019	2	0	0
	2020	0	0	0
Borelioza	2016	5	55	45
	2017	1	47	36
	2018	2	39	35
	2019	3	27	24
	2020	3	37	0
Salmonella	2016	4	0	1
	2017	0	1	0
	2018	2	0	0
	2019	1	0	1
	2020	2	0	0

Inne bakteryjne zakażenia jelitowe	2016	3	2	7
	2017	0	3	9
	2018	2	1	10
	2019	0	1	16
	2020	0	3	8
Świnka	2016	3	1	0
	2017	3	0	0
	2018	6	3	0
	2019	1	0	0
	2020	2	0	0
Róża	2016	2	3	6
	2017	0	4	5
	2018	0	4	1
	2019	0	1	7
	2020	0	0	2
Rotawirusy	2016	56	1	3
	2017	35	4	4
	2018	29	6	0
	2019	28	9	0
	2020	6	1	0
COVID-19	2020	53	1288	473
Płonica	2016	12	0	0
	2017	22	22	0
	2018	20	0	0
	2019	10	0	0
	2020	6	0	0

Dane: PSS-E w Drawsku Pomorskim

Wśród chorób zakaźnych wymienionych powyżej, w Powiecie Drawskim w latach 2016-2020 najczęściej występowała ospa wietrzna oraz borelioza. Najwyższy wskaźnik wśród zachorowań w 2020 roku miał jednak COVID-19.

Tab. 25. Zachorowanie na grypę w powiecie drawskim

Jednostka chorobowa	Rok	0-14	15-64	65 i więcej
Grypa	2016	1575	1388	4862
	2017	4040	4318	5256
	2018	2907	5256	1278
	2019	2812	3010	888
	2020	1781	2651	544

Dane: PSS-E w Drawsku Pomorskim

Wśród wszystkich chorób zakaźnych, które w Polsce objęte są nadzorem epidemiologicznym, najczęściej zachorowań wywołuje grypa. Największe zachorowanie na grypę widoczne jest wśród osób w wieku 15-64 lat. Zauważalne jest znaczne zmniejszenie liczby zachorowań na grypę wśród osób w wieku powyżej 65 roku życia w stosunku do lat poprzednich.

3.5. Struktura niepełnosprawności według stopnia i przyczyny

Tab. 26. Orzeczenia wydane przez Powiatowy Zespół ds. Orzekania o stopniu niepełnosprawności w Drawsku Pomorskim w latach 2018 – 2020 z podziałem na stopień niepełnosprawności

Źródło: Powiatowy Zespół ds. Orzekania o Stopniu Niepełnosprawności w Drawsku Pomorskim

Przyczyny niepełnosprawności	Stopień znaczny			Stopień umiarkowany			Stopień lekki		
	rok			rok			rok		
	2018	2019	2020	2018	2019	2020	2018	2019	2020
Upośledzenia umysłowe	6	10	1	11	12	7	0	0	0
Choroby psychiczne	23	32	24	34	29	28	7	7	3
Zaburzenia głosu, mowy i choroby słuchu	7	5	0	8	8	6	18	19	13
Choroby narządu wzroku	8	6	1	6	5	3	0	2	0
Upośledzenie narządu ruchu	16	24	18	63	82	76	62	48	52
Epilepsja	0	3	0	14	10	9	2	4	1
Choroby układu oddechowego i krążenia	40	56	30	39	53	41	19	43	36
Choroby układu pokarmowego	20	20	21	12	10	19	3	4	3
Choroby układu moczowo-płciowego	32	29	20	24	23	28	5	13	12
Choroby neurologiczne	63	67	45	27	37	27	10	20	5
Inne schorzenia	18	15	11	23	29	18	7	9	13
Całościowe zaburzenia rozwojowe	1	2	2	0	2	0	0	0	0
RAZEM	234	269	173	261	300	262	133	169	138

Z powyższych danych wynika, że w latach 2018-2020 najczęściej orzeczeń o niepełnosprawności wydano w stopniu umiarkowanym, a najmniej w stopniu lekkim. Widoczny jest zbliżony poziom ilości wydawanych orzeczeń o stopniu umiarkowanym i znacznym. Najwięcej orzeczeń wydano z powodu schorzeń

takich jak choroby neurologiczne, choroby układu oddechowego i krążenia oraz upośledzenie narządu ruchu.

Tab. 27. Orzeczenia wydane przez Powiatowy Zespół ds. Orzekania o Stopniu Niepełnosprawności w Drawsku Pomorskim w latach 2018 – 2020 z podziałem na wiek

Przyczyna niepełnosprawności	Wiek								
	16 lat i mniej			16-60			60 lat i więcej		
	Rok								
	2018	2019	2020	2018	2019	2020	2018	2019	2020
Upośledzenia umysłowe	6	4	3	17	22	8	0	0	0
Choroby psychiczne	4	5	0	35	38	24	29	30	31
Zaburzenia głosu, mowy i choroby słuchu	0	6	2	13	13	3	20	19	16
Choroby narządu wzroku	2	5	0	9	3	2	5	10	2
Upośledzenie narządu ruchu	4	5	4	75	83	79	66	71	67
Epilepsja	5	5	4	15	15	10	1	2	0
Choroby układu oddechowego i krążenia	3	5	4	30	39	27	68	113	80
Choroby układu pokarmowego	3	1	1	17	15	17	18	19	26
Choroby układu moczowo-płciowego	2	1	1	33	32	30	28	33	30
Choroby neurologiczne	6	10	13	46	61	36	54	63	41
Inne schorzenia	15	12	14	30	21	26	18	32	16
Całościowe zaburzenia rozwojowe	24	29	24	1	4	2	0	0	0

Źródło: Powiatowy Zespół ds. Orzekania o Stopniu Niepełnosprawności w Drawsku Pomorskim

Tab. 28. Podział wszystkich wydanych orzeczeń z podziałem na płeć

Źródło: Powiatowy Zespół ds. Orzekania o Stopniu Niepełnosprawności w Drawsku Pom.

Podział ze względu na płeć	Rok		
	2018	2019	2020
Kobiety	307	374	275
Mężczyźni	321	364	298

Wśród osób orzekanych, najliczniejszą grupę stanowią osoby w wieku 16-60 lat. W tej grupie wiekowej najwięcej orzeczeń wydano z powodu upośledzenia narządu ruchu, natomiast wśród osób starszych, w wieku 60 lat i więcej, widoczna jest duża liczba orzeczeń wydanych z powodu choroby układu oddechowego i krążenia, upośledzenia narządu ruchu oraz chorób neurologicznych. W 2020 roku większą ilość orzeczeń wydano dla mężczyzn.

3.6. Pomoc społeczna

Tab. 29. Ilość osób kierowanych do DPS oraz ilość osób korzystających z usług opiekuńczych i pobierających zasiłek pielęgnacyjny w poszczególnych gminach w 2020 roku

	Gmina	2020
Ilość osób kierowanych do DPS z podziałem na rodzaje DPS	Kalisz Pomorski	Skierowano 3 osoby: - DPS dla osób przewlekle somatycznie chorych – 2 osoby, - DPS dla osób niepełnosprawnych intelektualnie – 1 osoba.
	Drawsko Pomorskie	Skierowano 10 osób: - DPS dla osób somatycznie chorych – 8 osób, - DPS dla niepełnosprawnych intelektualnie – 1 osoba, - DPS dla osób przewlekle psychicznie chorych – 1 osoba.
	Czaplinek	Skierowano 1 osobę: - DPS dla osób somatycznie chorych – 1 osoba
	Złocieniec	Skierowano 3 osoby: - DPS dla osób przewlekle somatycznie chorych – 2 osoby, - DPS dla osób przewlekle psychicznie chorych – 1 osoba.
	Wierzchowo	Skierowano 1 osobę: - DPS w Bornem Sulinowie dla osób

		somatycznie i przewlekle chorych.
Ilość osób przebywających w DPS w Darskowie	Kalisz Pomorski	4
	Drawsko Pomorskie	6
	Czaplinek	1
	Złocieniec	5
	Wierzchowo	0
Ilość osób korzystających z usług opiekuńczych	Kalisz Pomorski	43
	Drawsko Pomorskie	62
	Czaplinek	24
	Złocieniec	86
	Wierzchowo	10
Liczba osób pobierających zasiłek pielęgnacyjny z tyt. niepełnosprawności	Kalisz Pomorski	158
	Drawsko Pomorskie	385
	Czaplinek	288
	Złocieniec	416
	Wierzchowo	78

4. INFRASTRUKTURA POMOCY ŚRODOWISKOWEJ DLA OSÓB STARSZYCH

4.1. Hospicja domowe *

- Zakład Domowej Opieki Długoterminowej – Drawsko Pomorskie, ul. B. Chrobrego 4

4.2. Zaopatrzenie w przedmioty ortopedyczne*

- Toruńskie Zakłady Materiałów Opatrunkowych Dystrybucja Szczecin Sp. z o.o., Drawsko Pomorskie, Piłsudskiego 29,
- Apteka "Deszczowa" Andrzej Simlat, Złocieniec Piłsudskiego 11,
- Toruńskie Zakłady Materiałów Opatrunkowych Dystrybucja Szczecin Sp. z o.o., Złocieniec, Włókiennicza 11D,

4.3. Świadczenia Zespołu Długoterminowej Opieki Domowej dla pacjentów wentylowanych mechanicznie*

- Ośrodek Wentylacji Domowej Medycyna Specjalistyczna Sp. z o.o., Drawsko Pomorskie, ul. Obrońców Westerplatte 1a

4.4. Świadczenia w Pielęgniarskiej Opiece Długoterminowej Domowej*

- Zakład Domowej Opieki Długoterminowej - Drawsko Pomorskie, ul.

B. Chrobrego 4,

- Zakład Usług Medycznych Puls-Med Drawsko Pomorskie, Złocieniecka 22g

**Źródło: Zachodniopomorski Oddział Wojewódzki Narodowego Funduszu Zdrowia w Szczecinie*

4.5. Uniwersytety Trzeciego Wieku

Stowarzyszenia Uniwersytetu Trzeciego Wieku mają na celu poprawę jakości życia osób starszych. Przede wszystkim służą rozwijaniu sprawności intelektualnej, fizycznej i kulturalnej osób starszych, a także integracji seniorów. W powiecie drawskim funkcjonują 3 Stowarzyszenia Trzeciego Wieku:

- Stowarzyszenie Uniwersytet Trzeciego Wieku w Złocięncu
ul. Wolności 6, 78-520 Złocieniec
- Stowarzyszenie Uniwersytetu Trzeciego Wieku „Złoty Wiek” w Drawsku Pomorskim
ul. Dworcowa 2, 78-500 Drawsko Pomorskie
- Stowarzyszenie Uniwersytet Trzeciego Wieku w Kaliszu Pomorskim
ul. Dworcowa 6, 78-540 Kalisz Pomorski

4.6. Kluby Seniora

Kluby Seniora to miejsca, w których rozwija się życie kulturalne, towarzyskie oraz oświatowe osób starszych. Głównym ich celem jest stworzenie miejsc, w których seniorzy mogą się spotkać i ciekawie spędzić czas, a także utrzymywać kontakty towarzyskie. Na terenie powiatu funkcjonują:

- Klub Senior + w Czaplinku
ul. Moniuszki 26, 78-550 Czaplinek
- Dzienny Dom Senior + w Kaliszu Pomorskim
ul. Grunwaldzka 4, 78-540 Kalisz Pomorski

Dodatkowo na rzecz seniorów działa także:

- Stowarzyszenie Seniorów w Drawsku Pomorskim

ul. Park Chopina 2/4, 78-500 Drawsko Pomorskie

4.7. Polski Związek Emerytów, Rencistów i Inwalidów

Związek Emerytów i Rencistów jest organizacją pozarządową, która zrzesza emerytów, rencistów i inwalidów w celu poprawy ich warunków socjalno-bytowych oraz uczestnictwa w życiu społecznym, integrowania oraz aktywizacji poprzez organizowanie różnych form życia kulturalnego, a także reprezentowania interesów emerytów, rencistów i inwalidów wobec organów władzy i administracji publicznej, samorządowej oraz popularyzowania ich problemów wśród społeczeństwa.

W powiecie drawski funkcjonują następujące oddziały okręgowe Polskiego Związku Emerytów, Rencistów i Inwalidów:

- Oddział Rejonowy Polskiego Związku Emerytów, Rencistów i Inwalidów w Złocieniu, ul. A. Mickiewicza 16, 78-520 Złocieniec
- Oddział Rejonowy Polskiego Związku Emerytów, Rencistów i Inwalidów w Drawsku Pomorskim, ul. Piłsudskiego 12, 78-500 Drawsko Pomorskie

5. PODSUMOWANIE

Zmniejszająca się liczba ludności Powiatu Drawskiego oraz postępujący proces starzenia się społeczeństwa, powiązany jest z konsekwencjami ekonomicznymi oraz koniecznością dostosowania systemu usług medycznych do nowej sytuacji. Zwiększenie populacji osób starszych wymagać będzie szerszego dostępu do specjalistycznych usług i świadczeń. Wraz z wiekiem rosną długotrwałe problemy zdrowotne, które utrudniają samodzielne zaspakajanie potrzeb oraz zwiększają zapotrzebowanie na świadczenia zdrowotne. Zatem konieczne jest zapewnienie odpowiedniej opieki osobom starszym poprzez tworzenie m.in. Domów Pomocy Społecznej, Zakładów Opiekuńczo-Lecznicznych i Pielęgnacyjno-Opiekuńczych.

Coraz więcej osób choruje na choroby układu krążenia, choroby układu mięśniowo-kostnego i tkanki łącznej, szczególnie wśród osób starszych. Zauważalny jest także wzrost liczby osób leczonych z powodu nowotworów, chorób tarczycy, cukrzycy i otyłości.

Głównymi przyczynami zgonów w latach 2015-2019 były choroby układu krążenia oraz nowotwory. Największe zagrożenie stanowią nowotwory narządów oddechowych i klatki piersiowej. Widoczne jest także duże zachorowanie na nowotwory złośliwe męskich i żeńskich narządów płciowych, a także nowotwory piersi i nowotwory układu moczowego.

Najwięcej orzeczeń o niepełnosprawności wydano z powodu chorób neurologicznych, chorób układu oddechowego i krążenia oraz upośledzenia narządu ruchu.

Spośród chorób zakaźnych, objętych w Polsce nadzorem epidemiologicznym, najwięcej zachorowań wywołuje grypa. Zauważalne jest zmniejszenie liczby zachorowań na gripę w roku 2020 wśród osób powyżej 65 roku życia, w porównaniu do lat wcześniejszych. Wśród chorób zakaźnych często występuje także ospa wietrzna oraz borelioza.

Widocznie obniża się współczynnik żywych urodzeń, natomiast współczynnik zgonów na 1000 ludności wykazuje niekorzystną tendencję wzrostową.

W przeciągu ostatniego roku nastąpił znaczny spadek osób leczonych na poszczególnych oddziałach, czego zdecydowaną przyczyną był wybuch epidemii COVID-19, która uniemożliwiła pacjentom dostęp do świadczeń medycznych.

Literatura:

1. Sytuacja zdrowotna ludności Polski i jej uwarunkowania NIZP-PZH, Warszawa 2020,
2. Informatory statystyczne ochrony zdrowia województwa zachodniopomorskiego za lata 2016-2019, Urząd Statystyczny w Szczecinie, Szczecin,
3. Sytuacja demograficzna osób starszych i konsekwencje starzenia się ludności Polski w świetle prognozy na lata 2014-2050, Główny Urząd Statystyczny, Warszawa 2014,
4. Strategia Rozwoju Powiatu Drawskiego na lata 2015-2025.

Opracowanie:

*Naczelnik Jolanta Banaszek
Podinspektor Anita Słupska
Wydział Ochrony Zdrowia i Spraw Społecznych
Starostwo Powiatowe w Drawsku Pomorskim
Pl. E. Orzeszkowej 3, 78-500 Drawsko Pomorskie
zdrowie@powiatdrawski.pl*