



Powiat Rycki

## Ocena zasobów pomocy społecznej za rok 2020

Autorzy:  
Dorota Lipiec  
Agnieszka Kapusta

**SPIS TREŚCI****STRONA**

1	Wprowadzenie	3
2	Dane o sytuacji demograficznej i społecznej	3
3	Dane o korzystających z pomocy i wsparcia	11
3.1	Dane o korzystających z pomocy i wsparcia POWIAT - ZADANIA PCPR ORAZ MOPR	19
4	Inne rodzaje pomocy i świadczeń	28
5	Zasoby instytucjonalne pomocy i wsparcia	28
6	Kadra jednostki organizacyjnej pomocy społecznej	37
6.1	Zatrudnienie pomocnicze w jednostce organizacyjnej pomocy społecznej	40
6.2	Zespoły pracy socjalnej i integracji społecznej w jednostce pomocy społecznej	40
7	Środki finansowe na wydatki w pomocy społecznej i innych obszarach polityki społecznej w budżecie jednostki samorządu terytorialnego	40
8	Aktywność projektowo-konkursowa jednostki organizacyjnej pomocy społecznej	43
9	Współpraca z organizacjami pozarządowymi - zadania zlecone w obszarze pomocy i wsparcia	44
10	Wnioski końcowe	44

## 1. Wprowadzenie

Zgodnie z art. 16a ustawy z 12 marca 2004 r. o pomocy społecznej gmina i powiat oraz samorząd województwa zobowiązani są do sporządzenia corocznie oceny zasobów pomocy społecznej w oparciu o analizę lokalnej sytuacji społeczno-demograficznej, która w szczególności winna obejmować: infrastrukturę, kadre, organizacje pozarządowe, nakłady finansowe ponoszone na zadania pomocy społecznej oraz informacje o osobach i rodzinach korzystających z pomocy społecznej. Niniejsza analiza opisuje ww. sytuację w powiecie ryckim. Jest to powiat leżący w województwie lubelskim. Powiat rycki graniczy z powiatami: łukowskim, lubartowskim, puławskim i garwolińskim.

Siedzibą powiatu jest miasto Ryki. Jednostkami administracyjnymi są: miasto i gmina Ryki, miasto Dęblin oraz gminy: Kłoczew, Stężyca, Nowodwór i Ulęż.

Powierzchnia powiatu ryckiego wynosi 615 km<sup>2</sup> co stanowi 2,4% powierzchni województwa, 0,2% powierzchni kraju.

Poniżej prezentujemy szczegółowe dane o: sytuacji demograficznej, rynku pracy, infrastrukturze społecznej, korzystających z pomocy i wsparcia, świadczeniach pomocy społecznej, zasobach instytucjonalnych pomocy i wsparcia, kadrze pomocy społecznej, środkach finansowych na wydatki w pomocy społecznej i innych obszarach polityki społecznej w budżecie jednostki samorządu terytorialnego, aktywności projektowo-konkursowej jednostki organizacyjnej pomocy społecznej, współpracy z organizacjami pozarządowymi w obszarze pomocy i wsparcia powiatu ryckiego.

Niniejsza ocena została sporządzona, podobnie jak w latach ubiegłych, na podstawie formularza przygotowanego przez Instytut Pracy i Spraw Socjalnych w Warszawie.

Część zgromadzonych danych pobierana jest automatycznie z innych systemów informatycznych, takich jak: CAS, POMOST, GUS, MEN-SIO

W formularzu OZPS okres analizy danych dotyczy roku przed rokiem oceny tj. 2019r., roku za który przeprowadzana jest ocena – 2020r. oraz kolejnego roku.

Oceny dokonano głównie w oparciu o dane PCPR w Rykach, Domu Pomocy Społecznej w Leopoldowie, Ośrodka Wsparcia w Leopoldowie.

Przedstawione raporty graficzne tworzone są automatycznie przez program na podstawie danych udostępnionych przez gminy, powiat i województwo, zgromadzonych w systemach informatycznych.

## 2. Dane o sytuacji demograficznej i społecznej

Tabele oraz wykresy graficzne dot. liczby mieszkańców zostały zacytowane automatycznie i nie ma możliwości modyfikowania danych przez PCPR.

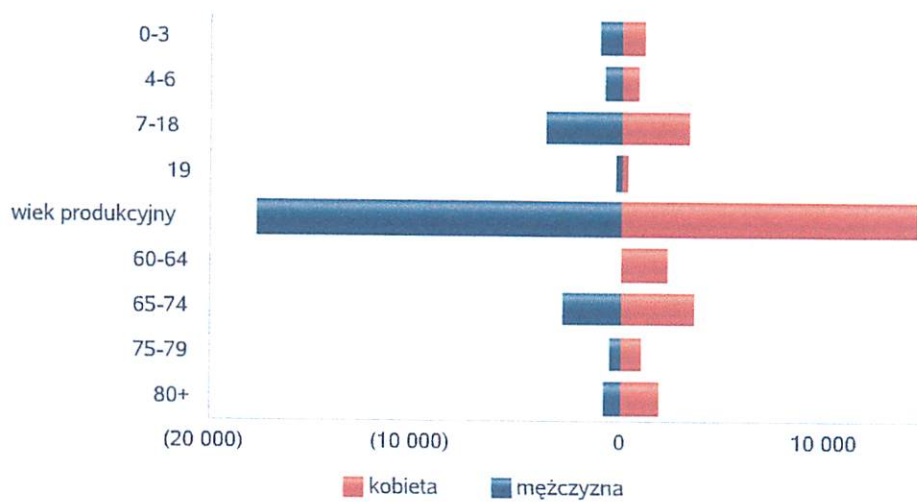
Według danych GUS w Lublinie zgodnie ze stanem na 31 grudnia 2019r. liczba ludności powiatu ryckiego wyniosła 55 988 osób (w stosunku do danych z oceny za 2019r. liczba ludności wzrosła o 69 osób), z czego 50,10% stanowiły kobiety (28 045 os.), a 49,90% mężczyźni (27 943 os.). Liczba ludności stanowiła 2,66 % ludności województwa (2 108 270 os.). Według stanu na 31 grudnia 2020r. wzrosła stopa bezrobocia w stosunku do roku 2019. W powiecie wyniosła 7,5%, w województwie wyniosła 8,2 % dla kraju wyniosła 6,2%. Liczba osób bezrobotnych zarejestrowanych w powiecie ryckim wyniosła 1 701, w tym 49% stanowiły kobiety, 51% mężczyźni.

W 2020r. w miastach i gminach wchodzących w skład powiatu ryckiego nastąpił wzrost liczby zarejestrowanych bezrobotnych w porównaniu do stanu z końca 2019r. o 134 osoby. Udział długotrwale bezrobotnych (959 os.) w stosunku do ogólnej liczby ludności powiatu ryckiego wyniósł ok. 1,72%.

Poniżej prezentujemy w formie graficznej i tabelarycznej szczegółowe dane dotyczące demografii (liczbę ludności w podziale na płeć i grupy wiekowe), rynku pracy (liczbę osób bezrobotnych, liczbę bezrobotnych długotrwale, liczbę osób bezrobotnych z prawem do zasiłku, wskaźnik bezrobocia wśród beneficjentów pomocy społecznej) oraz w formie tabelarycznej informacje o infrastrukturze społecznej. Na terenie powiatu ryckiego nie ma hospicjów oraz ośrodków dla cudzoziemców.

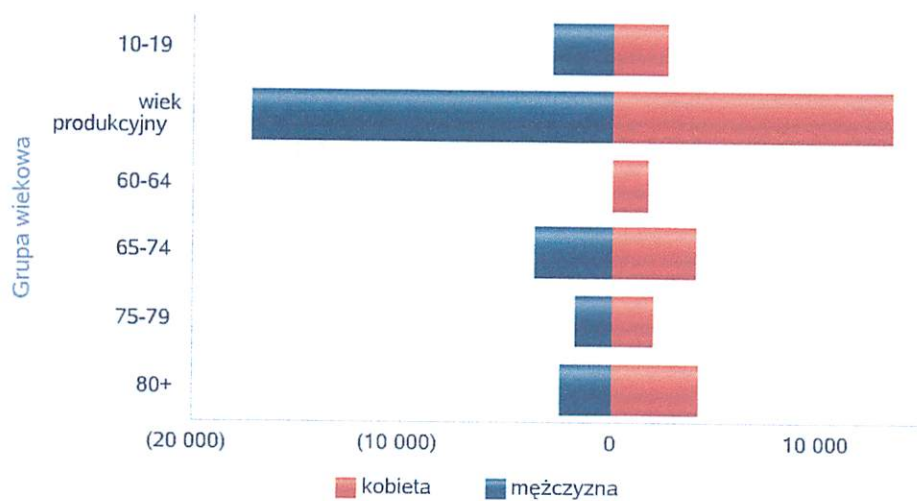
Liczba mieszkańców wg grup wiekowych i płci		
Grupa wiekowa	mężczyzna	kobieta
0-3	1 121	1 091
4-6	857	778
7-18	3 650	3 247
19	303	283
wiek produkcyjny	17 764	14 201
60-64		2 191
65-74	2 851	3 482
75-79	589	958
80+	808	1 814

Liczba mieszkańców wg grup wiekowych i płci



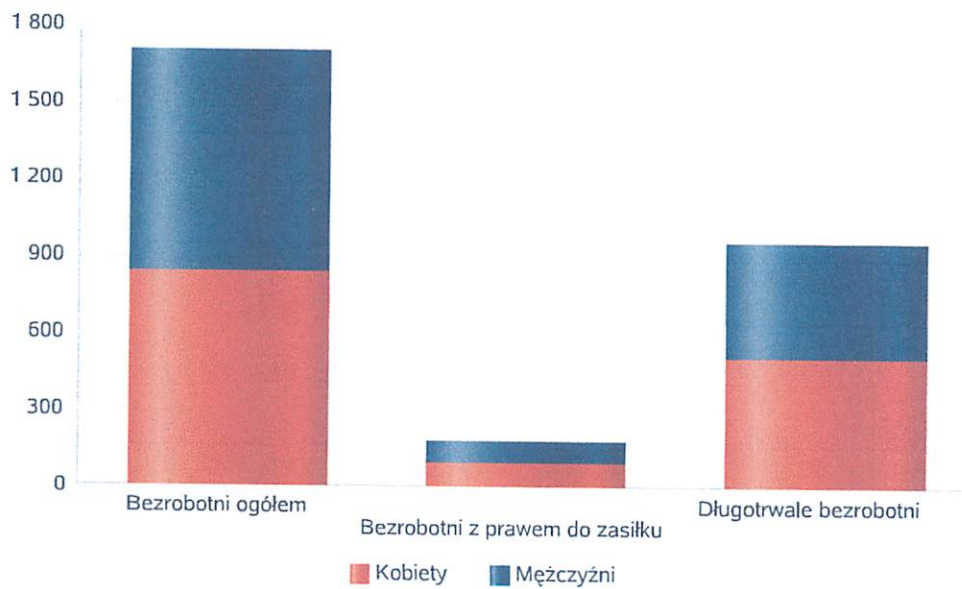
Liczba mieszkańców wg grup wiekowych i płci		
Grupa wiekowa	mężczyzna	kobieta
10-19	2 837	2 694
wiek produkcyjny	17 163	13 402
60-64		1 670
65-74	3 695	4 025
75-79	1 708	2 025
80+	2 540	4 229

Prognozowana liczba mieszkańców wg grup wiekowych i płci



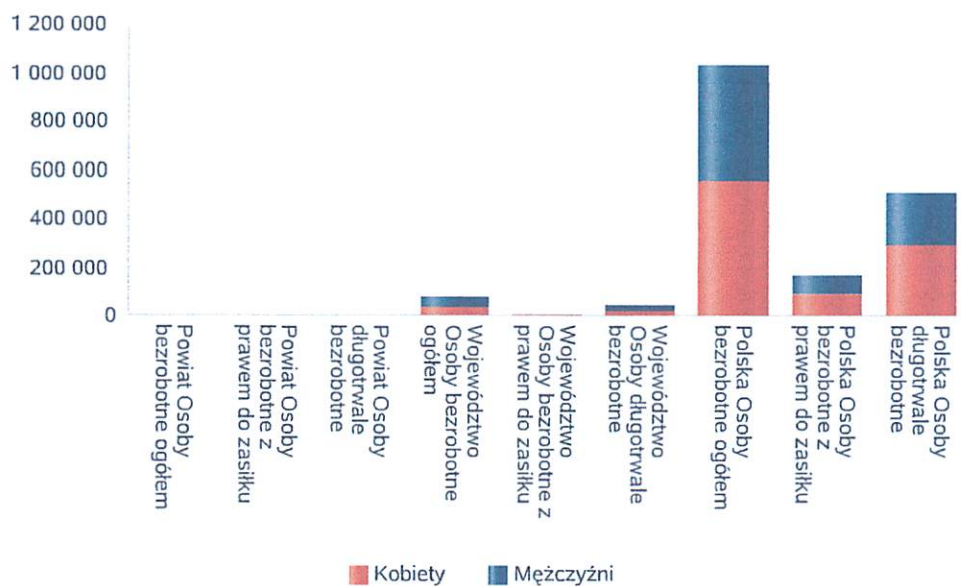
Liczba osób bezrobotnych, liczba długotrwale bezrobotnych oraz liczba osób bezrobotnych z prawem do zasiłku w 2020 r.

Status	Ogółem	Mężczyźni	Kobiety
Bezrobotni ogółem	1 701	862	839
Bezrobotni z prawem do zasiłku	176	81	95
Długotrwale bezrobotni	959	448	511



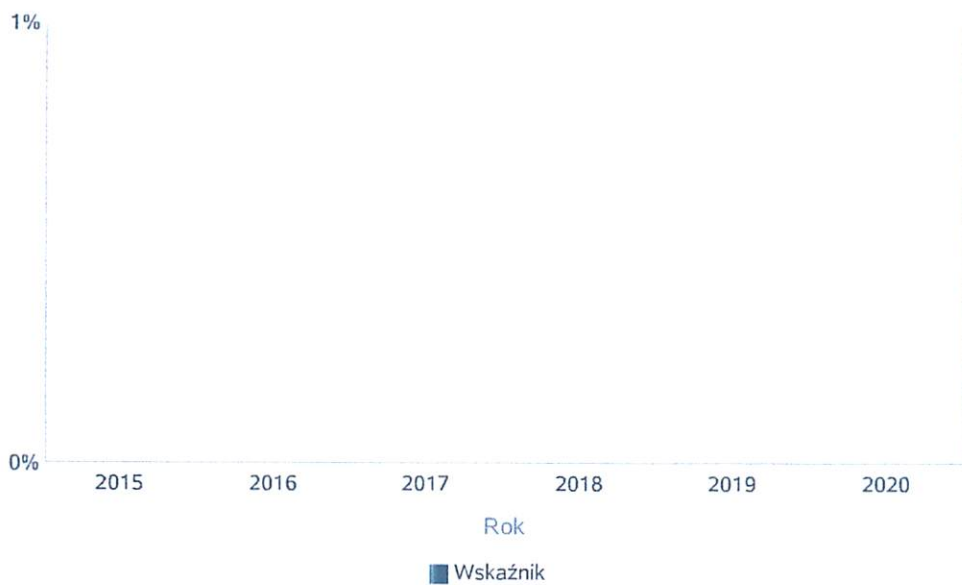
Wykres prezentuje liczbę osób bezrobotnych, liczbę bezrobotnych długotrwale oraz liczbę osób bezrobotnych z prawem do zasiłku, ogółem i w podziale na płeć. Wizualizacja prezentuje powiat na tle województwa, powiat na tle kraju.

Status	Powiat		Województwo		Polska	
	Kobiety	Mężczyźni	Kobiety	Mężczyźni	Kobiety	Mężczyźni
Osoby bezrobotne ogółem	839	862	38 709	37 795	560 303	484 007
Osoby bezrobotne z prawem do zasiłku	95	81	4 631	3 997	95 464	72 010
Osoby długotrwale bezrobotne	511	448	23 585	20 051	297 480	217 088



Wskaźnik bezrobocia wśród beneficjentów pomocy społecznej. Wskaźnik obliczany jako stosunek liczby osób w rodzinach korzystających z pomocy społecznej z powodu bezrobocia do liczby osób w rodzinach korzystających z pomocy ogółem.

Rok	Wskaźnik
2015	
2016	0%
2017	0%
2018	0%
2019	0%
2020	0%

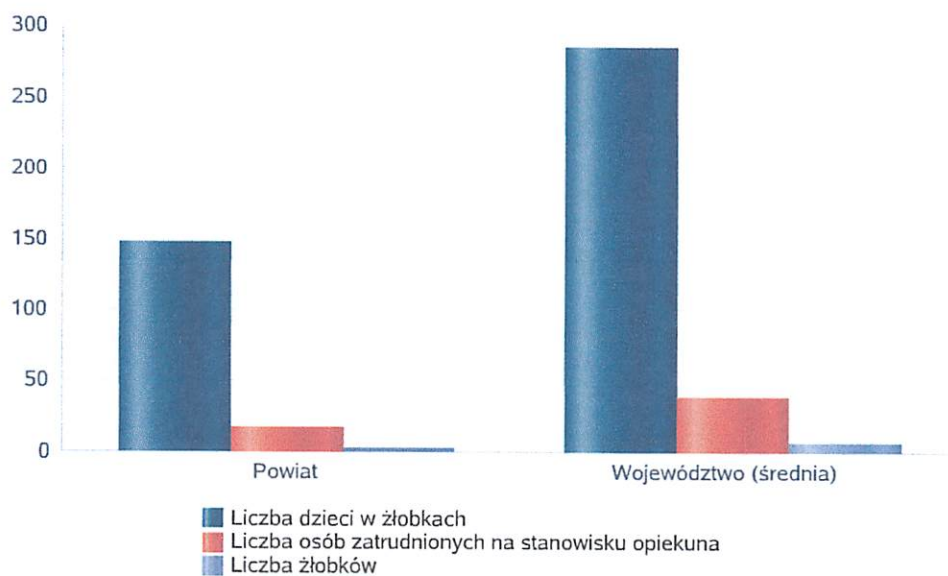




Liczba placówek i miejsc dla dzieci w roku w 2020 r.

Jednostka terytorialna	Miara	Wartość liczbową
Powiat	Liczba dzieci w żłobkach	147,00
Powiat	Liczba osób zatrudnionych na stanowisku opiekuna	19,00
Powiat	Liczba żłobków	3,00
Województwo (średnia)	Liczba dzieci w żłobkach	284,75
Województwo (średnia)	Liczba osób zatrudnionych na stanowisku opiekuna	38,71
Województwo (średnia)	Liczba żłobków	7,00


Infrastruktura opieki nad dziećmi



Liczba placówek i miejsc dla dzieci w roku w 2020 r.

Jednostka terytorialna	Miara	Wartość liczbową
Powiat	Brakujące miejsca dla dzieci w żłobkach	53
Województwo (średnia)	Brakujące miejsca dla dzieci w żłobkach	40

Infrastruktura opieki nad dziećmi



## INFRASTRUKTURA SPOŁECZNA (stan na 31.XII)

WYSZCZEGÓLNIENIE		Rok 2019	Rok oceny 2020	Prognoza* 2021
<b>INFRASTRUKTURA SPOŁECZNA</b>				
Liczba mieszkań komunalnych w zasobie gminy	1	X	X	X
Liczba wniosków złożonych na mieszkanie komunalne z zasobów gminy	2	X	X	X
w tym z wiersza 1: Liczba mieszkań socjalnych (lokał)	3	X	X	X
Liczba oczekujących na mieszkanie socjalne	4	X	X	X
Liczba wyroków eksmisyjnych bez wskazania lokalu socjalnego	5	X	X	X
Liczba klubów i innych miejsc spotkań dla seniorów	6	X	X	X
Liczba hospicjów	7	0	0	0
Liczba ośrodków dla cudzoziemców	8	0	0	0

\* Wielkość prognozy nie dotyczy wartości przyrostu lub spadku. W przypadku braku możliwości oszacowania wielkości liczbowych dla prognozy należy wpisać liczby odpowiadające danym z kolumny "Rok oceny 2019".  
Niniejsza instrukcja dotyczy wypełniania wszystkich tabel OZPS.

### 3. Dane o korzystających z pomocy i wsparcia

Poniżej zaprezentowano w formie graficznej i tabelarycznej szczegółowe dane które zostały wczytane automatycznie i dot. osób korzystających ze świadczeń pomocy społecznej w PCPR oraz OPS w powiecie. Dane dot. świadczeniobiorców OPS: liczba osób korzystających z pomocy społecznej w podziale na wiek i płeć wg liczby wypłaconych świadczeń w 2020r, wskaźnik deprivacji lokalnej, liczba kobiet i mężczyzn korzystających z pomocy społecznej.

Dane PCPR dot. osób usamodzielnianych opuszczających MOW: liczba osób korzystających ze świadczeń na podstawie wydanych decyzji, liczba rodzin i liczba osób w rodzinach korzystających z pomocy społecznej.

Osoby i rodziny, którym udzielono pomocy i wsparcia (wiersz 1)

W wierszu ujęto dane w zakresie wsparcia udzielonego bezpośrednio w Powiatowym Centrum Pomocy Rodzinie w Rykach:

- na podstawie ustawy o wspieraniu rodziny i systemie pieczy zastępczej tj. liczba dzieci przebywających w pieczy zastępczej oraz usamodzielniani wychowankowie rodzin zastępczych i placówek opiekuńczo-wychowawczych oraz ustawy o pomocy społecznej, tj. usamodzielnianym wychowankom z MOW. Łącznie: 2019r. – 93 osoby, 2020r. – 75 osób, w 2021 – 74 osoby

- osoby umieszczone w DPS : 2019r. – 10 osób, 2020r. – 9 osób, 2021r. – 6 os.

- osoby niepełnosprawne korzystające ze świadczeń w ramach PFRON – 2019r. – 1234 osób, 2020r. – 934 osoby, 2021- 1325 os.

- osoby korzystające ze wsparcia Punktu Interwencji Kryzysowej – 2019r. - 31 osób, 2020r. – 23 osoby, 2021- 26 osób

Osoby, którym przyznano świadczenia

Zgodnie z zaleceniami wykazane dane dotyczą wyłącznie pomocy w postaci świadczeń udzielonych na podstawie ustawy o pomocy społecznej (Dz. U. z 2020r poz.1876 ze zm.) W związku z powyższym przedstawione dane dotyczą usamodzielnianych wychowanków Młodzieżowych Ośrodków Wychowawczych.

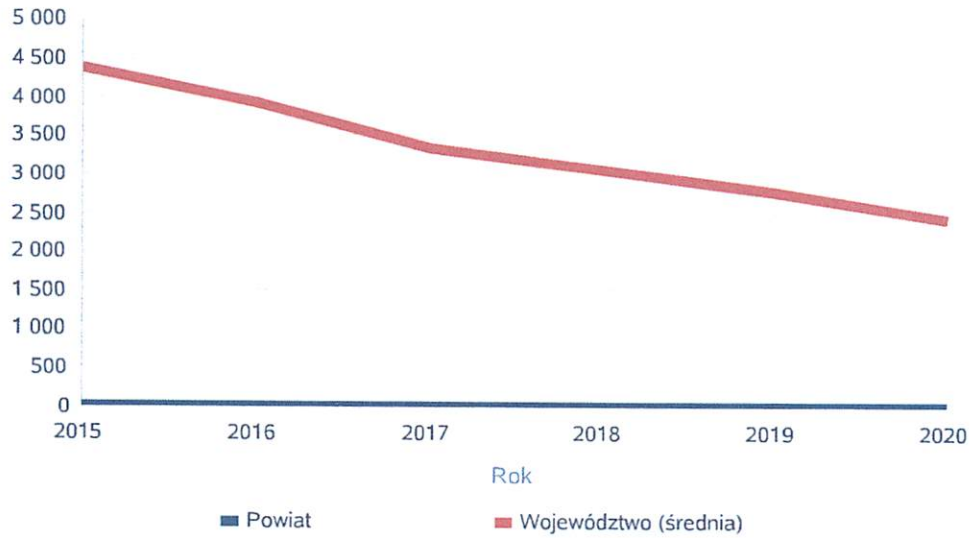
Osoby i rodziny, z którymi przeprowadzono wywiad środowiskowy

Dane dot. tylko wychowanków MOW.

Liczba osób korzystających ze świadczeń na podstawie wydanych decyzji.

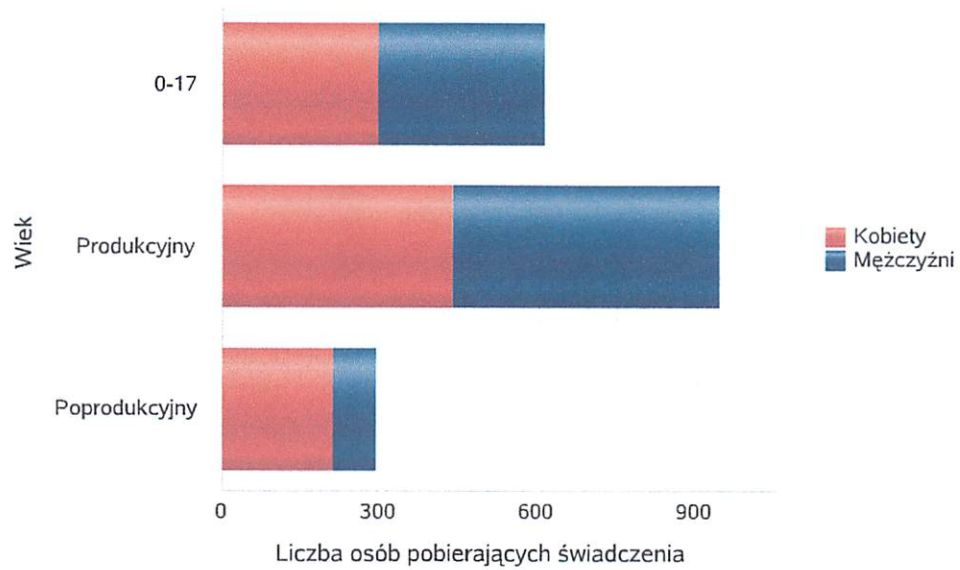
	Liczba świadczeniobiorców					
	2015	2016	2017	2018	2019	2020
Powiat	0	3	5	2	2	3
Województwo (średnia)	4 374	3 921	3 350	3 055	2 779	2 436

Liczba świadczeniobiorców



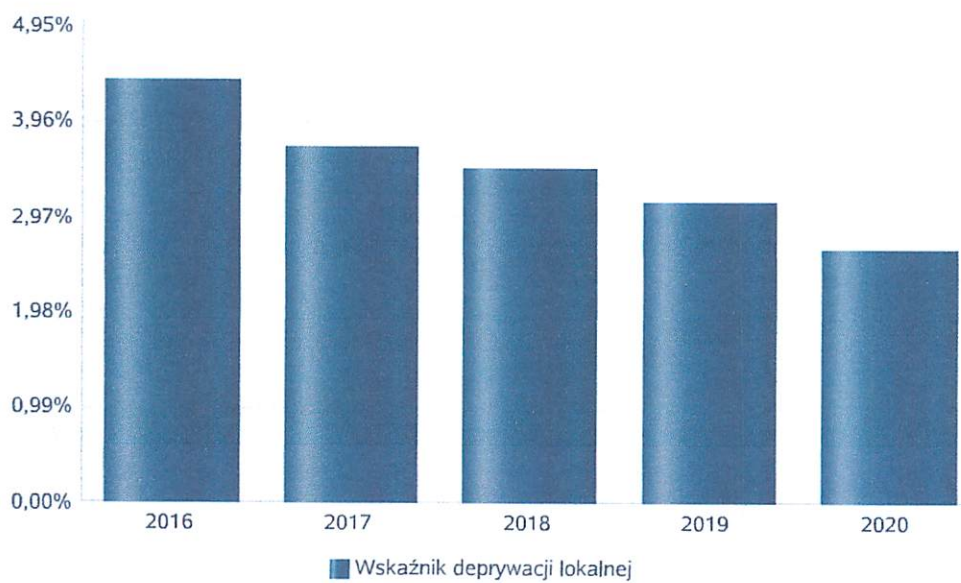
Liczba osób korzystających z pomocy społecznej w podziale na wiek i płeć wg liczby wypłaconych świadczeń w 2020 r.

Grupa	Ogółem	Kobiety	Mężczyźni
0-17	611	293	318
Produkcyjny	941	435	506
Poprodukcyjny	289	209	80



## Wskaźnik deprywacji lokalnej

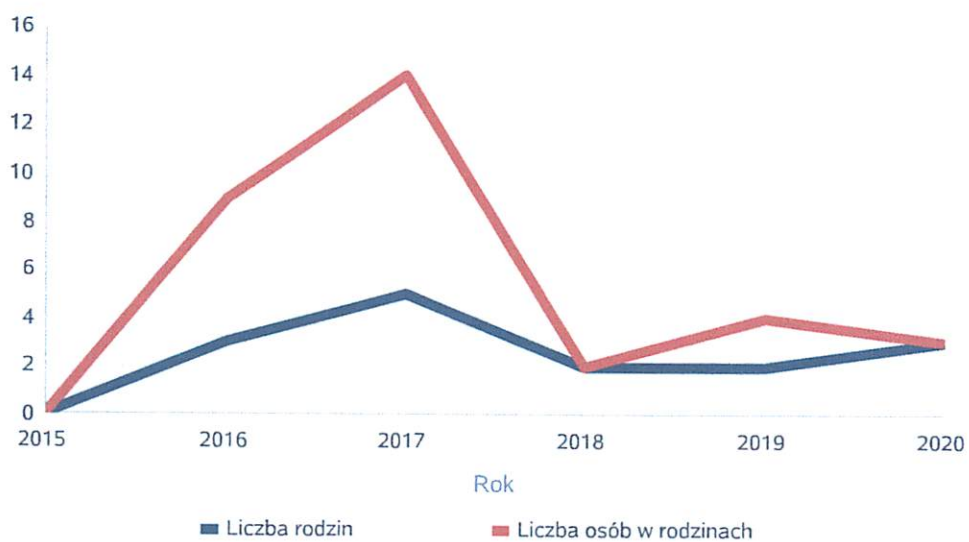
Rok	Wskaźnik deprywacji lokalnej
2016	4,39%
2017	3,71%
2018	3,48%
2019	3,14%
2020	2,65%



### Liczba rodzin i liczba osób w rodzinach korzystających z pomocy społecznej

Rok	Liczba rodzin	Liczba osób w rodzinach
2015	0	0
2016	3	9
2017	5	14
2018	2	2
2019	2	4
2020	3	3

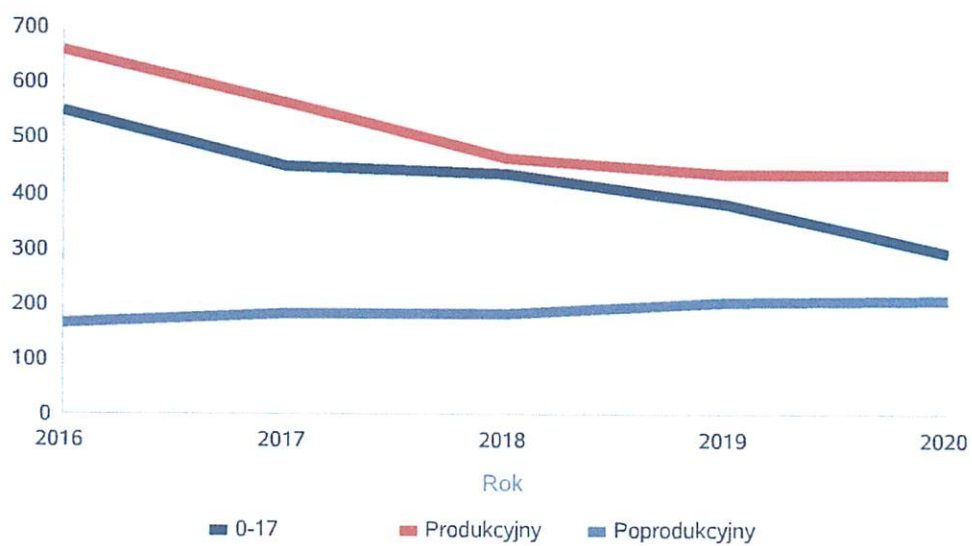
Korzystający z pomocy społecznej



Liczba kobiet korzystających z pomocy społecznej.

		Liczba kobiet korzystających z pomocy				
Poziom	Wiek	2016	2017	2018	2019	2020
Powiat rycki	0-17	549	451	435	382	293
	Produkcyjny	659	563	466	435	435
	Poprodukcyjny	166	183	183	205	209
Województwo (średnia)	0-17	112	88	80	70	59
	Produkcyjny	129	107	95	86	80
	Poprodukcyjny	35	38	40	40	35

Liczba kobiet korzystających z pomocy

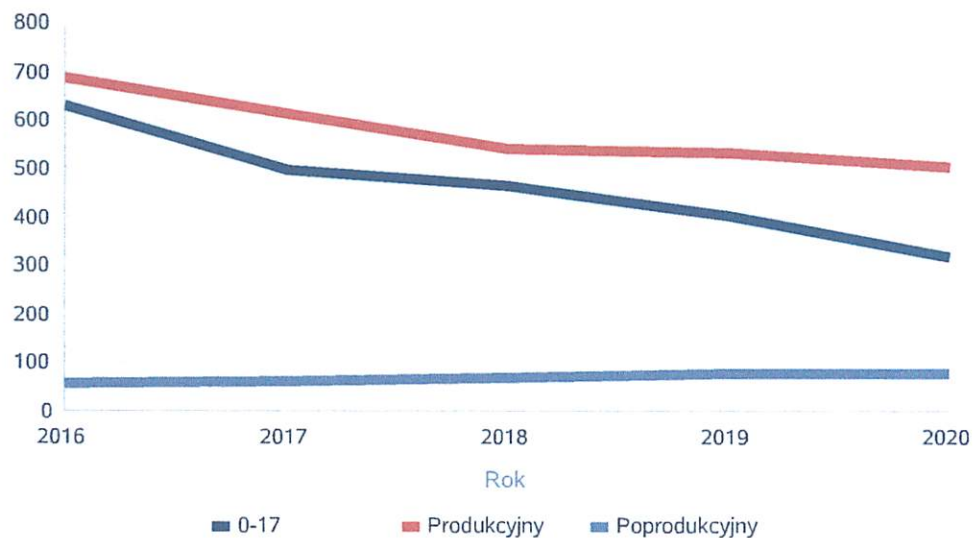




Liczba mężczyzn korzystających z pomocy społecznej.

		Liczba mężczyzn korzystających z pomocy				
Poziom	Wiek	2016	2017	2018	2019	2020
Powiat rycki	0-17	634	496	467	403	318
	Produkcyjny	689	618	542	536	506
	Poprodukcyjny	60	62	69	79	80
Województwo (średnia)	0-17	119	94	84	75	62
	Produkcyjny	137	124	112	104	101
	Poprodukcyjny	13	14	15	15	15

Liczba mężczyzn korzystających z pomocy



**DANE O KORZYSTAJĄCYCH Z POMOCY I WSPARCIA  
w całym okresie sprawozdawczym**

WYSZCZEGÓLNIENIE		Rok 2019	Rok oceny 2020	Prognoza 2021
<b>OSOBY I RODZINY, KTÓRYM UDZIELONO POMOCY I WSPARCIA</b>				
Liczba osób	1	1 368	1 056	1 431
<b>OSOBY I RODZINY, KTÓRYM PRZYZNANO ŚWIADCZENIE</b>				
Liczba osób	2	2	3	3
W tym: osoby długotrwale korzystające	3	1	1	1
Wiek 0-17	4	0	0	0
Wiek produkcyjny *	5	2	3	3
Wiek poprodukcyjny **	6	0	0	0
Liczba rodzin	7	2	3	3
Liczba osób w rodzinach	8	4	4	3
<b>w tym: KOBIETY (z wierszy 2-6)</b>				
Ogółem	9	0	1	1
W tym: osoby długotrwale korzystające	10	0	0	1
Wiek 0-17	11	0	0	0
Wiek 18-59	12	0	1	1
Wiek 60 lat i więcej	13	0	0	0
<b>OSOBY I RODZINY, Z KTÓRYMI PRZEPROWADZONO WYWIAD ŚRODOWISKOWY</b>				
Liczba osób ogółem	14	2	3	3
Liczba rodzin	15	2	3	3
Liczba osób w rodzinach	16	4	4	3
<b>KONTRAKT SOCJALNY</b>				
Liczba zawartych kontraktów socjalnych - ogółem	17	0	0	0
Liczba osób objętych kontraktem socjalnym - ogółem	18	0	0	0

\* wiek produkcyjny: kobiety w wieku 18-59 lat, mężczyźni 18-64 lat

\*\* wiek poprodukcyjny: kobiety w wieku 60 i więcej, mężczyźni 65 i więcej

### 3.1. Dane o korzystających z pomocy i wsparcia POWIAT - ZADANIA PCPR ORAZ MOPR

Poniżej prezentujemy w formie graficznej i tabelarycznej szczegółowe dane dotyczące: liczby osób korzystających z indywidualnego programu integracji cudzoziemców – brak w powiecie, liczby rodzin i dzieci umieszczonych w rodzinach zastępczych, kwoty świadczeń ze względu na typ rodziny, w której umieszczono dziecko w pieczy zastępczej, kwoty świadczeń dodatku wychowawczego w różnych typach pieczy zastępczej, strukturę liczby osób usamodzielnionych w rozbiciu na pełnoletnie osoby opuszczające rodziny zastępcze, pełnoletnie osoby opuszczające placówki opiekuńczo-wychowawcze, kwotę świadczeń na usamodzielnienie.

W 2020 roku (dane narastające) w 41 rodzinach przebywało 56 dzieci: 33 w rodzinach spokrewnionych, 17- niezawodowych, 6 w rodzinie zawodowej na terenie powiatu hajnowskiego. W powiecie pracuje 2 koordynatorów pieczy zastępczej.

Tabela przedstawia liczbę dzieci przebywających w rodzinach zastępczych na terenie powiatu ryckiego wg stanu na dzień 31.12.2020r. (łącznie z dziećmi, które pochodzą z innych powiatów). Nie uwzględniono rodziny zastępczej zawodowej która jest na terenie powiatu hajnowskiego – umowa podpisana z powiatem ryckim.- 3 dzieci

Kwoty świadczeń ze względu na typ rodziny, w której umieszczono dziecko w 2020r. - dane przedstawione w tabeli dot. wydatków z budżetu powiatu na dzieci pochodzące tylko z powiatu ryckiego przebywające w rodzinach zastępczych w powiecie ryckim oraz innych powiatach - finansowanych na podstawie zawartych porozumień. Nie ujęto świadczeń wypłaconych na dzieci pochodzące z innych powiatów a przebywające w rodzinach zastępczych w powiecie ryckim. Ponoszone wydatki z budżetu powiatu są zwracane przez właściwe powiaty na podstawie zawartych porozumień. Dane zostały zacytowane automatycznie ze sprawozdania WRISPZ-P.

Wskaźnik obrazujący strukturę liczby osób usamodzielnianych w rozbiciu na pełnoletnie osoby opuszczające rodziny zastępcze, pełnoletnie osoby opuszczające placówki opiekuńczo-wychowawcze w 2020r. Ww. wskaźnik obrazuje dane dotyczące osób usamodzielnianych z rodzinnej pieczy zastępczej na terenie powiatu.

W związku z tym, że na terenie powiatu nie ma placówek opiekuńczo – wychowawczych nie ujęto osób pochodzących z powiatu ryckiego a usamodzielnianych z ww. placówek – w 2020r. 3 wychowanków powiatu ryckiego. Nie ujęto również osób z powiatu ryckiego opuszczających rodziny zastępcze w innych powiatach - w 2020r. 1 osoba.

Ww. dane zostały zasilone ze sprawozdania WRISPZ-P.

Wskaźnik obrazujący kwotę w złotych ogółem świadczeń na usamodzielnienie – dane dot. świadczeń wypłaconych w 2020r. usamodzielnianym wychowankom opuszczającym tylko rodzinną pieczę zastępczą tj. na kontynuowanie nauki – 12 osób, na usamodzielnienie – 2 osób, na zagospodarowanie – 3 osoby.

Ponadto wypłacono świadczenia usamodzielnianym wychowankom opuszczającym placówki opiekuńczo-wychowawcze: na kontynuowanie nauki w kwocie 6 312 zł (1 osoba), na usamodzielnienie w kwocie 20 817 zł (3 osoby), na zagospodarowanie 3 154 zł (2 osoby).

Program oddziaływań korekcyjno – edukacyjnych dla osób stosujących przemoc.

Ww. program został opracowany i tu. Centrum jest gotowe do jego realizacji. Program został zaprezentowany w środowisku prokuratorów, sędziów, kuratorów sądowych, policji i pracowników pomocy społecznej. Z uwagi na brak możliwości zebrania odpowiedniej liczby osób, są trudności z jego realizacją metodą grupową. Osoby stosujące przemoc objęte są pomocą w formie bezpośrednich oddziaływań w ramach specjalistycznego poradnictwa.

Usamodzielnienie

Dane dotyczą pełnoletnich osób opuszczające instytucje o których mowa w art. 88 ust. 1 ustawy o pomocy społecznej (wiersze 2-9) – dane dot. usamodzielnianych wychowanków, którzy opuścili Młodzieżowe Ośrodki Wychowawcze.

Rehabilitacja zawodowa i społeczna osób niepełnosprawnych

Wsparcie dla osób niepełnosprawnych realizowane jest przez PCPR w Rykach oraz Powiatowy Urząd Pracy w Rykach na podstawie ustawy o rehabilitacji zawodowej i społecznej oraz zatrudnianiu osób niepełnosprawnych (Dz. U. z 2021r. poz. 573)

Ww. zadania finansowane są ze środków PFRON. Liczba osób objętych wsparciem uzależniona jest od ilości środków PFRON przekazanych w danym roku, wnioskowanych kwot i zasad przyznawania środków. Potrzeby osób niepełnosprawnych stale rosną. Powiat Rycki wykorzystuje wszystkie przyznane przez PFRON środki finansowe.

Kwoty w wierszu 10 są sumą wierszy 12, 14, 16, 18, 22 oraz ujęto środki PFRON na realizację przez PUP zadań z zakresu rehabilitacji zawodowej (w 2019r. – 35 657 zł, w 2020r – 6 700 zł) i koszty działalności WTZ, tj. środki PFRON i Powiatu (w 2019r – 1 709 067 zł, w 2020r – 1 935 735 zł). W wierszu 15 ujęto liczbę złożonych wniosków w ramach zaopatrzenia w przedmioty ortopedyczne, środki pomocnicze i sprzęt rehabilitacyjny. Nie jest prowadzona ewidencja dot. liczby osób składających ww. wnioski.

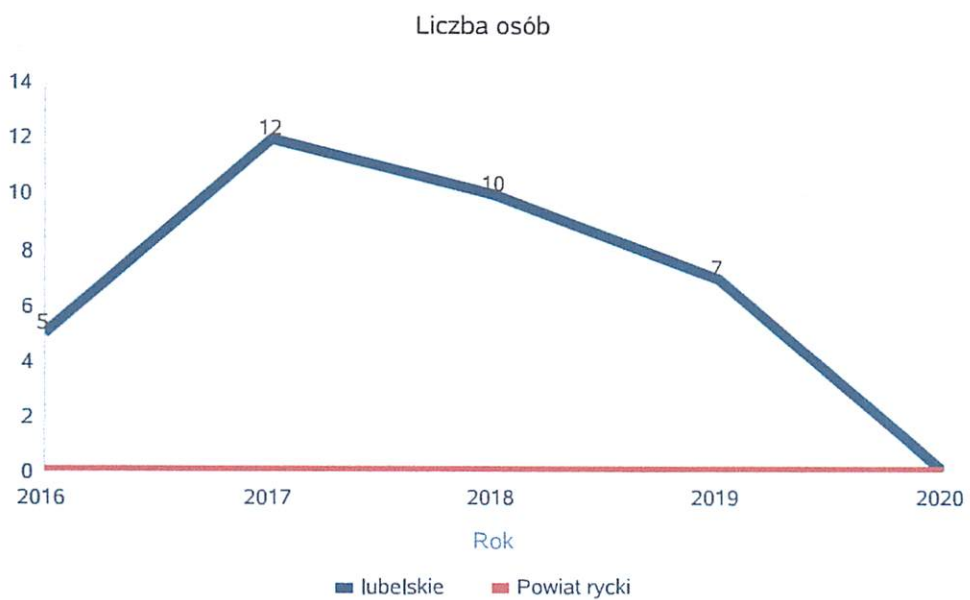
W wierszach 10-22 kwoty dofinansowania podane w kolumnie dot. prognozy na rok 2021 wysokość środków PFRON wykazano na podstawie informacji o podziale środków dla samorządów powiatowych na 2021r. oraz zgodnie z zapotrzebowaniem środków na program Aktywny Samorząd

Dofinansowanie sportu, kultury, rekreacji i turystyki (wiersze 20-22)

Dane za 2020r. dotyczą imprez organizowanych przez Polski Związek Emerytów i Rencistów z Ryk oraz z Dębina, Stowarzyszenie „Niezapominajka” z Leopoldowa,, Polskie Stowarzyszenie na rzecz Osób z Niepełnosprawnością Inteligencją Koło w Rykach.

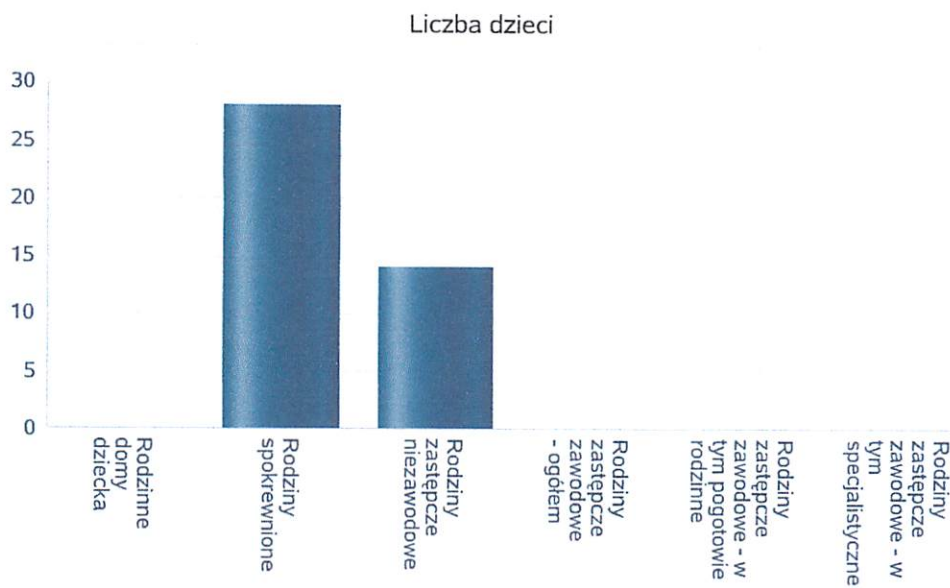
Liczba osób korzystających z indywidualnego programu integracji cudzoziemców w województwie.

	Liczba osób				
	2016	2017	2018	2019	2020
lubelskie	5	12	10	7	0
Powiat rycki	0	0	0	0	0



Liczba dzieci umieszczonych w rodzinach, rodzinach spokrewnionych z dzieckiem, w rodzinach zastępczych niezawodowych, zastępczych zawodowych, w tym rodzinach zastępczych specjalistycznych, rodzinach zastępczych pełniących funkcję pogotowia rodzinnego w 2020 roku.

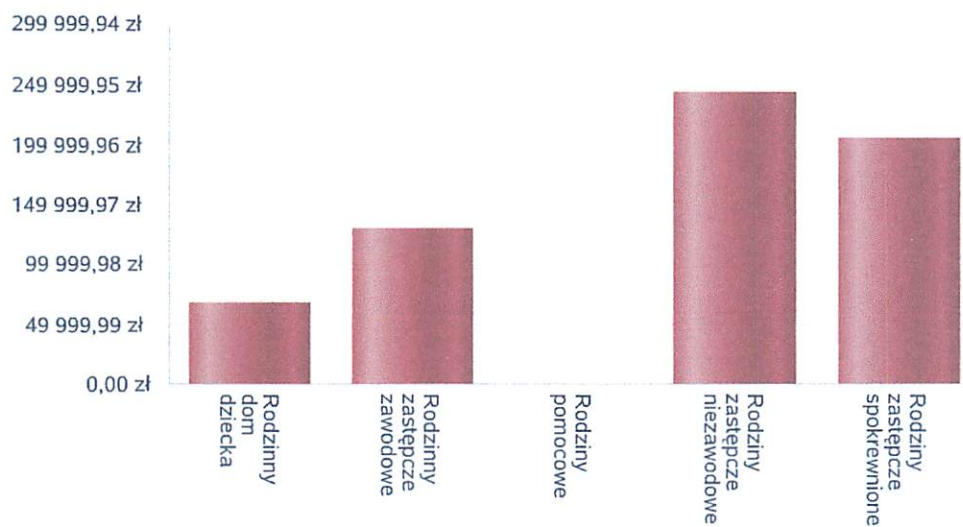
Forma pieczy:	Liczba dzieci
Rodzinne domy dziecka	0
Rodziny spokrewnione	28
Rodziny zastępcze niezawodowe	14
Rodziny zastępcze zawodowe - ogółem	0
Rodziny zastępcze zawodowe - w tym pogotowie rodzinne	0
Rodziny zastępcze zawodowe - w tym specjalistyczne	0



Kwoty świadczeń ze względu na typ rodziny, w której umieszczono dziecko w 2020 roku.

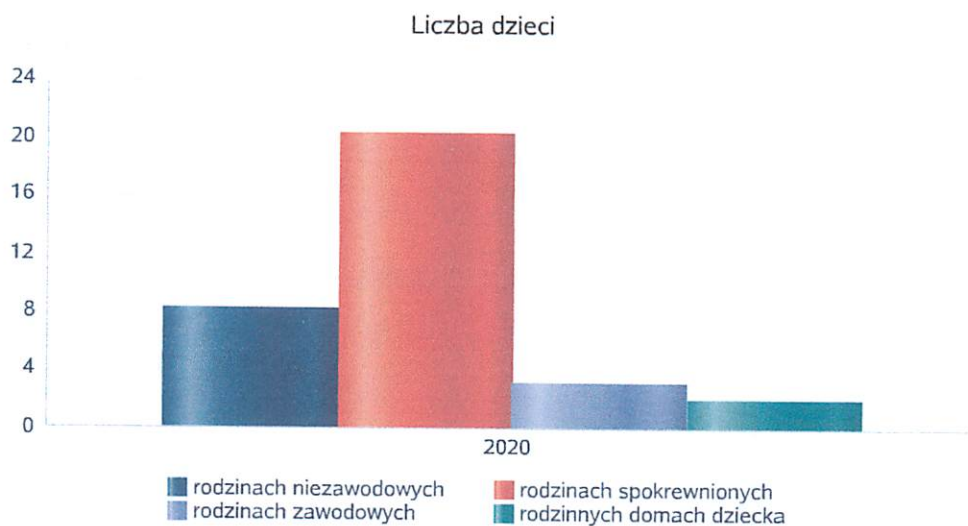
Rodzaj świadczenia	Rodzinny dom dziecka	Rodzinny zastępcze zawodowe	Rodziny pomocowe	Rodziny zastępcze niezawodowe	Rodziny zastępcze spokrewnione
Wydatki na świadczenia dla rodzin zastępczych lub osób prowadzących rodzinny dom dziecka	67 829,00 zł	131 498,00 zł	0,00 zł	245 002,00 zł	207 263,00 zł

Kwoty świadczeń



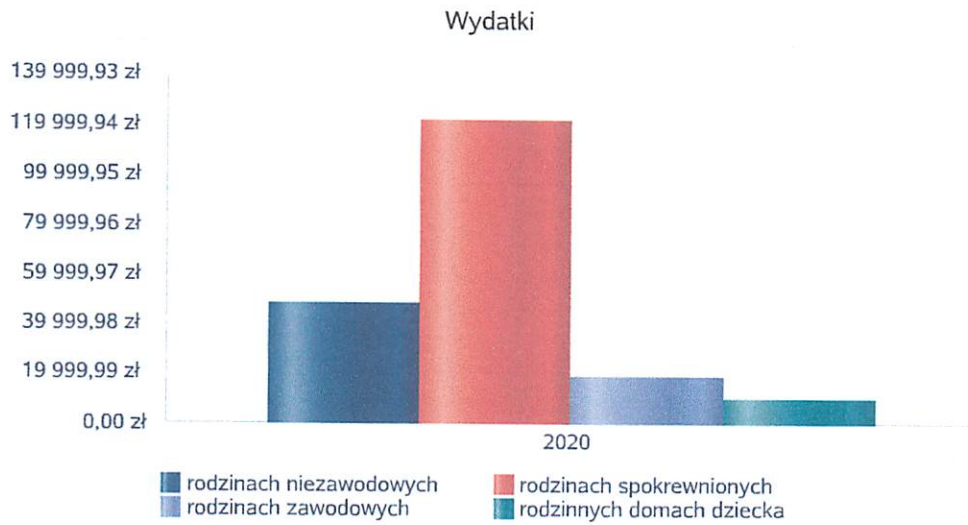
Średniomiesięczna liczba dzieci umieszczonych w różnych typach pieczy zastępczej uprawnionych do otrzymywania dodatku wychowawczego w 2020 roku.

Forma pieczy w	Liczba dzieci
rodzinach niezawodowych	8
rodzinach spokrewnionych	20
rodzinach zawodowych	3
rodzinnych domach dziecka	2



Kwoty świadczeń dodatku wychowawczego w różnych typach pieczy zastępczej w 2020 roku.

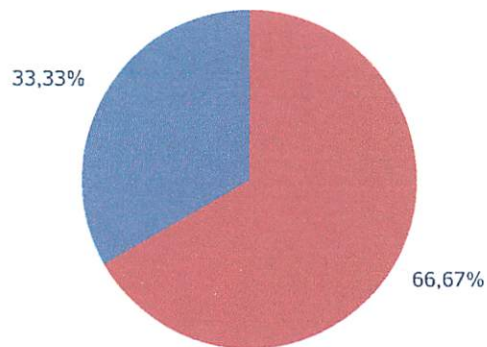
Forma pieczy w	Wydatki narastająco od początku roku
rodzinach spokrewnionych	122 346,00 zł
rodzinach niezawodowych	48 316,00 zł
rodzinach zawodowych	19 000,00 zł
rodzinnych domach dziecka	10 750,00 zł





Liczba osób usamodzielnionych w rozbiciu na pełnoletnie osoby opuszczające rodziny zastępcze, pełnoletnie osoby opuszczające placówki opiekuńczo-wychowawczej w 2020 roku.

Grupa	Odływ z instytucjonalnej pieczy zastępczej	Odływ z rodzin zastępczych niezawodowych	Odływ z rodzin zastępczych spokrewnionych	Odływ z rodzin zastępczych zawodowych	Odływ z rodzinnych domów dziecka
Dzieci powyżej 18 roku życia	0	2	1	0	0

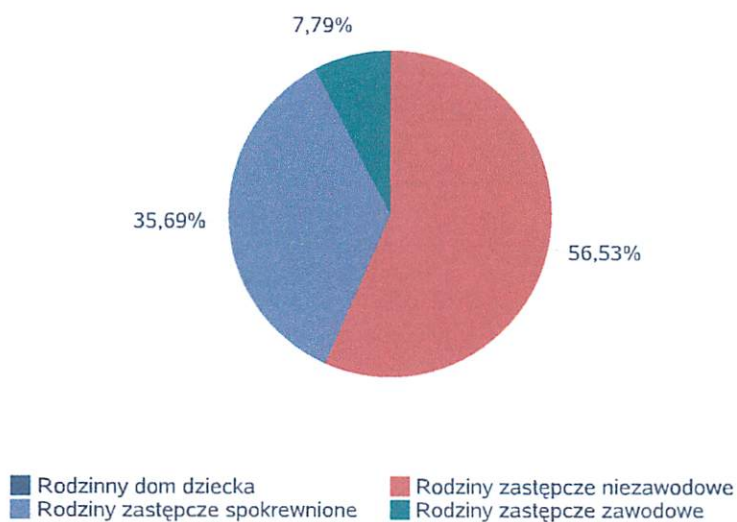


- Odływ z instytucjonalnej pieczy zastępczej
- Odływ z rodzin zastępczych niezawodowych
- Odływ z rodzin zastępczych spokrewnionych
- Odływ z rodzin zastępczych zawodowych
- Odływ z rodzinnych domów dziecka

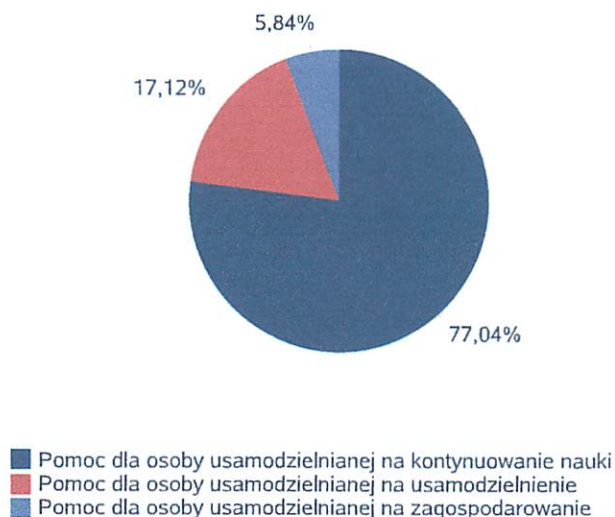
Kwota w złotych ogółem świadczeń na usamodzielnienia w rozbiciu na pełnoletnie osoby opuszczające rodziny zastępcze, pełnoletnie osoby opuszczające placówki opiekuńczo-wychowawcze w 2 020 roku.

Rodzaj usamodzielnienia	Rodzinny dom dziecka	Rodziny zastępcze niezawodowe	Rodziny zastępcze spokrewnione	Rodziny zastępcze zawodowe
Pomoc dla osoby usamodzielnianej na kontynuowanie nauki	0,00 zł	28 794,00 zł	27 352,00 zł	6 312,00 zł
Pomoc dla osoby usamodzielnianej na usamodzielnienie	0,00 zł	13 878,00 zł	0,00 zł	0,00 zł
Pomoc dla osoby usamodzielnianej na zagospodarowanie	0,00 zł	3 154,00 zł	1 577,00 zł	0,00 zł

Procentowy udział wydatków wg rodzaju placówki



Procentowy udział wydatków wg rodzaju usamodzielnienia



**Dane o korzystających z pomocy i wsparcia  
POWIAT - ZADANIA PCPR ORAZ MOPR  
wypełniana wyłącznie przez powiaty i miasta na prawach powiatu  
w całym okresie sprawozdawczym**

WYSZCZEGÓLNIENIE		Rok 2019	Rok oceny 2020	Pprognoza 2021
<b>INDYWIDUALNE PROGRAMY POMOCY</b>				
<b>PROGRAM ODDZIAŁYWAŃ KOREKCYJNO-EDUKACYJNYCH DLA OSÓB STOSUJĄCYCH PRZEMOC W RODZINIE</b>				
Liczba osób korzystających z usług	1	0	0	0
<b>USAMODZIELNIENIE</b>				
<b>PEŁNOLETNIE OSOBY OPUSZCZAJĄCE INSTYTUCJE O KTÓRYCH MOWA W ART. 88 UST.1 USTAWY O POMOCY SPOŁECZNEJ</b>				
Liczba osób	2	2	2	3
Kwota świadczeń w złotych	3	3 614	13 046	23 095
<b>W TYM: (od poz. 4 do poz. 9)</b>				
<b>POMOC PIENIĘŻNA NA USAMODZIELNIENIE</b>				
Liczba osób	4	0	2	2
Kwota świadczeń w złotych	5	0	7 052	7 052
<b>POMOC PIENIĘŻNA NA KONTYNUOWANIE NAUKI</b>				
Liczba osób	6	2	1	3
Kwota świadczeń w złotych	7	3 614	4 231	14 280
<b>POMOC PIENIĘŻNA NA ZAGOSPODAROWANIE</b>				
Liczba osób	8	0	1	1
Kwota świadczeń w złotych	9	0	1 763	1 763
<b>REHABILITACJA ZAWODOWA I SPOŁECZNA OSÓB NIEPEŁNOSPRAWNYCH</b>				
Ogólna kwota dofinansowania (PFRON, środki własne powiatu)	10	2 514 175	2 819 421	3 093 127
<b>POMOC NA LIKWIDACJĘ BARIER ARCHITEKTONICZNYCH, TECHNICZNYCH I W KOMUNIKOWANIU SIĘ</b>				
Liczba osób, które uzyskały dofinansowanie	11	44	48	50
Wartość dofinansowania w złotych	12	95 546	169 538	138 000
<b>TURNUSY REHABILITACYJNE</b>				
Liczba osób, które uzyskały pomoc	13	93	75	100
Wartość dofinansowania w złotych	14	160 139	135 398	218 000
<b>ZAOPIATRZENIE W PRZEDMIOTY ORTOPEDYCZNE, ŚRODKI POMOCNICZE I SPRZĘT REHABILITACYJNY</b>				
Liczba osób, które uzyskały pomoc	15	564	502	530
Wartość dofinansowania w złotych	16	295 061	335 070	319 457
<b>PROGRAM "AKTYWNY SAMORZĄD"</b>				
Liczba świadczeń	17	62	57	60
Wartość dofinansowania w złotych	18	200 105	225 118	280 000
Liczba osób z niepełnosprawnościami korzystających z form wsparcia pomocy społecznej ogółem	19	45	39	45
<b>DOFINANSOWANIE SPORTU, KULTURY, REKREACJI I TURYSTYKI</b>				
Liczba dofinansowanych imprez	20	7	4	8
Liczba niepełnosprawnych uczestników	21	418	182	500
Wartość dofinansowania ogółem w złotych	22	18 600	11 800	20 600
<b>DOFINANSOWANIE USŁUG TŁUMACZA JĘZYKA MIGOWEGO LUB TŁUMACZA - PRZEWODNIKA</b>				
Wartość dofinansowania w złotych	23	0	0	0

#### 4. Inne rodzaje pomocy i świadczeń

#### 5. Zasoby instytucjonalne pomocy i wsparcia

Pomoc społeczna to nie tylko wsparcie finansowe osób i rodzin potrzebujących pomocy, ale także pomoc instytucjonalna, świadczona przez placówki pomocy społecznej. W powiecie ryckim prowadzą działalność następujące instytucje pomocy społecznej, finansowane z budżetu powiatu: Dom Pomocy Społecznej w Leopoldowie o zasięgu ponadgminnym przeznaczony dla kobiet i mężczyzn w podeszłym wieku i przewlekle somatycznie chorych oraz Ośrodek Wsparcia w Leopoldowie przeznaczony dla osób niepełnosprawnych intelektualnie oraz z zaburzeniami psychicznymi. Poniżej prezentujemy w formie graficznej i tabelarycznej szczegółowe dane dotyczące: liczby placówek w podziale na typ i instytucje prowadzącą, liczby miejsc i liczby osób korzystających z placówek, wskaźnik nasycenia usługami w postaci domów pomocy społecznej, środowiskowych domów samopomocy, mieszkań chronionych.- dane zostały zacytowane ze sprawozdania MRPiPS -03-R za 2020 rok.

Ponadto na terenie powiatu ryckiego funkcjonują Warsztaty Terapii Zajęciowej w Rykach prowadzone są przez Polskie Stowarzyszenie na rzecz Osób z Niepełnosprawnością Intelektualną Koło w Rykach – dla 60 osób, Warsztaty Terapii Zajęciowej w Dęblinie prowadzone są przez Urząd Miasta Dęblin – dla 25 osób.

Wysokość kwoty na dofinansowanie kosztów rocznego pobytu jednego uczestnika w WTZ wyniosła w 2020r. – 20 496 zł środków PFRON (Kwota wzrosła w stosunku do roku 2019 o 2 400 zł).

Wysokość dofinansowania będzie rocznie wzrastała do kwoty 22 896 zł w 2022r.

Kwota wydatkowana na działalność WTZ ze środków PFRON stanowi iloczyn liczby uczestników Warsztatów i kwoty wg algorytmu, o której mowa wyżej.

Środki Państwowego Funduszu Rehabilitacji Osób Niepełnosprawnych stanowią 90% kosztów działalności Warsztatów. Samorząd powiatowy zobowiązany jest pokryć co najmniej 10% tych kosztów.

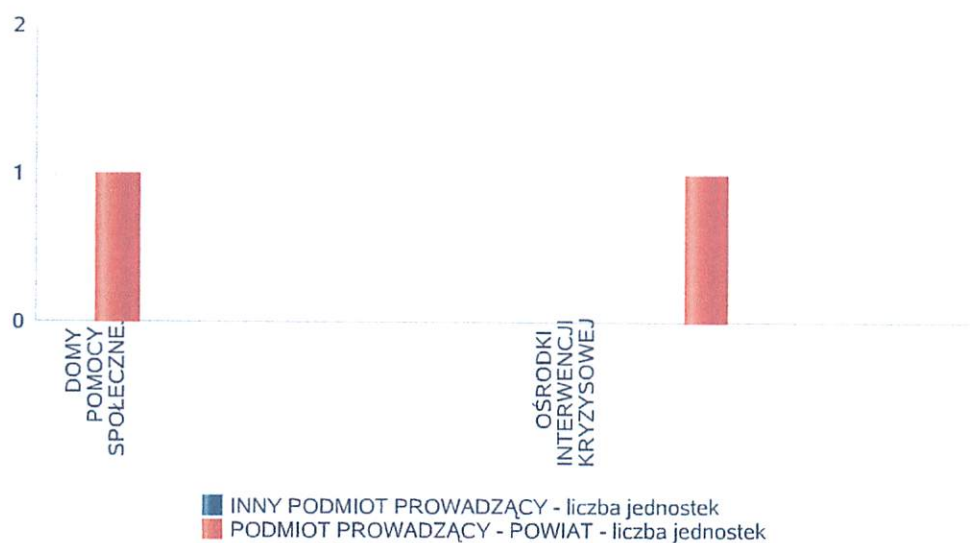
Roczny koszt pobytu jednego uczestnika w WTZ, finansowany ze środków Powiatu wynosił w 2020r. – 2 277,40 zł (ww. kwota w stosunku do roku 2019 jest większa o 266,70 zł).

W Powiecie Ryckim nie ma placówki opiekuńczo-wychowawczej. Dzieci z Powiatu Ryckiego umieszczane są w placówkach na terenie innych powiatów. W 2020r. umieszczono w placówkach 4 dzieci. Łącznie w 2020r. w placówkach przebywało 32 dzieci z terenu Powiatu Ryckiego. Koszty pobytu dzieci w placówkach pokrywane są ze środków własnych Powiatu.

Liczba jednostek organizacyjnych pomocy i integracji społecznej o zasięgu lokalnym i o zasięgu ponadgminnym w podziale na instytucję prowadząc w 2020 roku

Jednostka	INNY PODMIOT PROWADZĄCY - liczba jednostek	PODMIOT PROWADZĄCY - POWIAT - liczba jednostek
DOMY POMOCY SPOŁECZNEJ	0	1
MIESZKANIA CHRONIONE	0	0
NOCLEGOWNIE	0	0
OGRZEWALNIE	0	0
OŚRODKI INTERWENCJI KRYZYSOWEJ	0	0
OŚRODKI WSPARCIA	0	1
PLACÓWKI SPECJALISTYCZNEGO PORADNICTWA	0	0
RODZINNE DOMY POMOCY	0	0

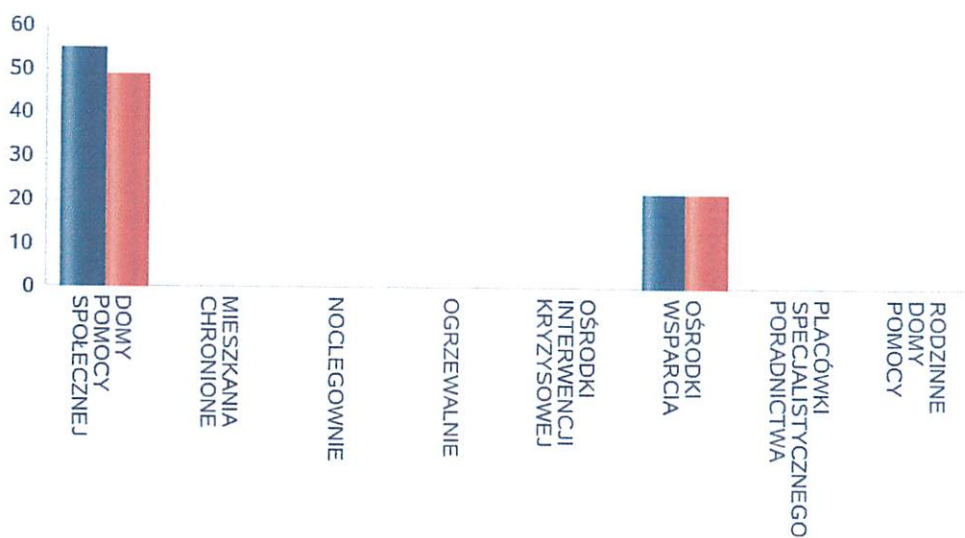
Liczba jednostek organizacyjnych pomocy i integracji społecznej



Liczba miejsc w jednostkach organizacyjnych pomocy i integracji społecznej o zasięgu lokalnym i o zasięgu ponadgminnym w 2020 roku.

Rodzaj placówki	liczba miejsc	liczba osób korzystających
DOMY POMOCY SPOŁECZNEJ	55	49
MIESZKANIA CHRONIONE	0	0
NOCLEGOWNIE	0	0
OGRZEWALNIE	0	0
OŚRODKI INTERWENCJI KRYZYSOWEJ		0
OŚRODKI WSPARCIA	22	22
PLACÓWKI SPECJALISTYCZNEGO PORADNICTWA		0
RODZINNE DOMY POMOCY	0	0

Liczba miejsc w jednostkach organizacyjnych pomocy i integracji społecznej o zasięgu lokalnym i o zasięgu ponadgminnym



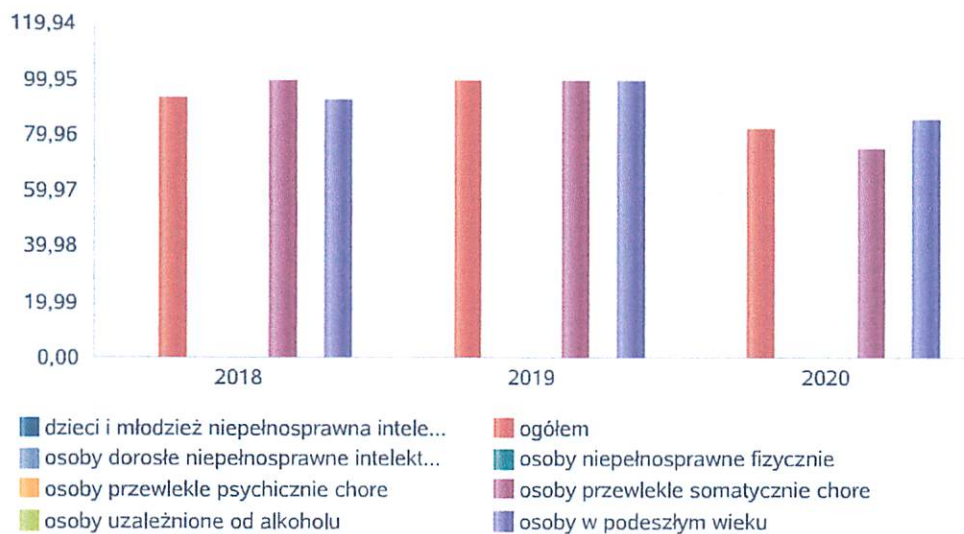


Nasylenie usługami w DPS-ach.

Wskaźnik obliczany jako stosunek liczby osób umieszczonych w DPS pomnożony przez 100 do sumy liczby osób umieszczonych w DPS i liczby oczekujących.

Grupa osób	Wskaźnik nasycenia usługami w DPS-ach wyrażony w %		
	2018	2019	2020
ogółem	93,75	100,00	81,82
osoby w podeszłym wieku	92,86	100,00	85,71
osoby przewlekle somatycznie chore	100,00	100,00	75,00
osoby przewlekle psychicznie chore			
osoby dorosłe niepełnosprawne intelektualnie			
dzieci i młodzież niepełnosprawna intelektualnie			
osoby niepełnosprawne fizycznie			
osoby uzależnione od alkoholu			

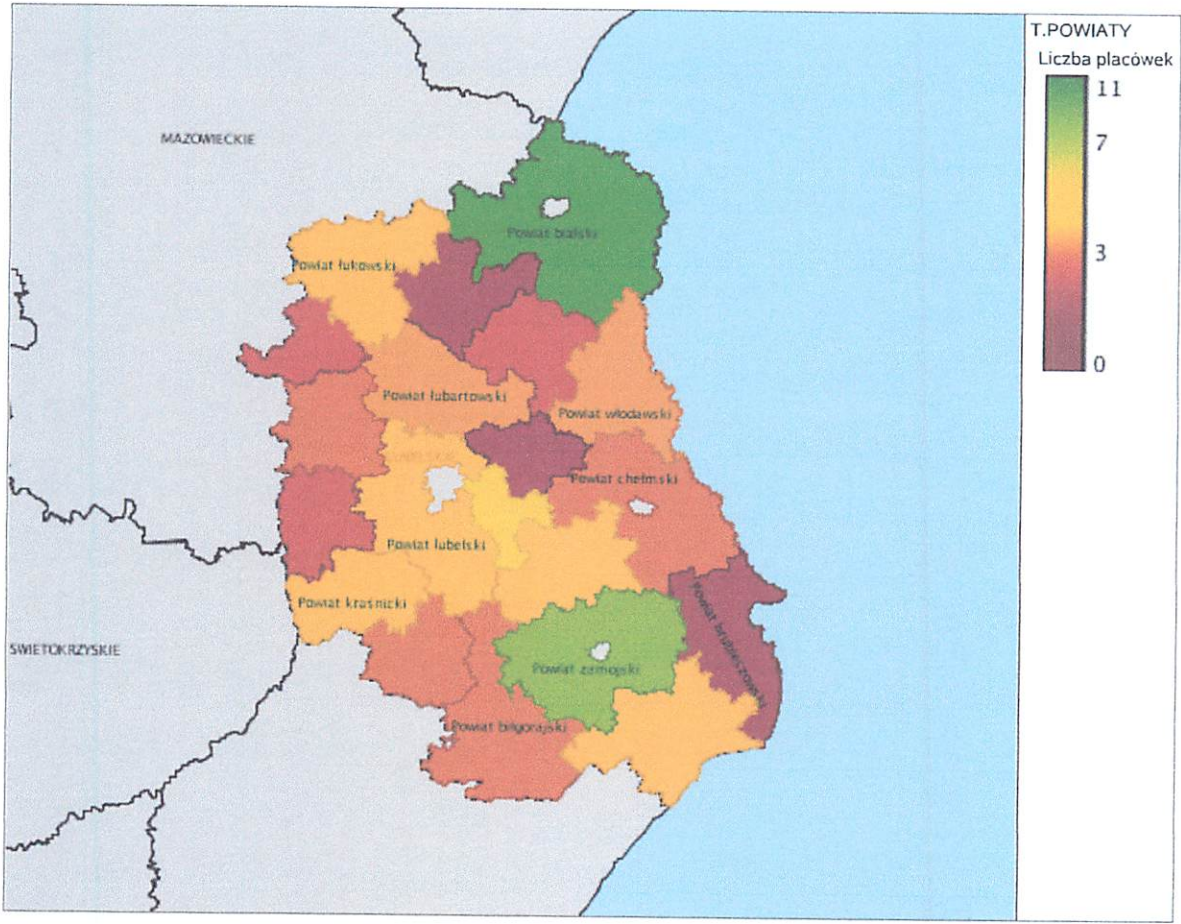
Nasylenie usługami w DPS-ach



Rozmieszczenie jednostek organizacyjnych pomocy i integracji społecznej o zasięgu ponadgminnym w 2020 roku.

Powiat	Ogółem	DOMY POMOCY SPOŁ.	MIESZKA -NIA CHRO- -NIONE	NOCLE - GOWNIE	OGRZE - WALNIE	OŚRODKI INTER - WENCJI KRYZY - SOWEJ	OŚRODKI WSPAR - CIA	PLAC. SPEC. PORAD.
Powiat biały	11	4	3	0	0	0	2	2
Powiat biłgorajski	3	2	0	0	0	1	0	0
Powiat chełmski	3	3	0	0	0	0	0	0
Powiat hrubieszowski	0	0	0	0	0	0	0	0
Powiat janowski	3	1	1	0	0	0	1	0
Powiat krasnostawski	5	4	1	0	0	0	0	0
Powiat kraśnicki	5	3	1	0	0	0	1	0
Powiat lubartowski	4	3	0	0	0	0	1	0
Powiat lubelski	5	2	0	0	0	1	2	0
Powiat opolski (lubelskie)	2	0	0	0	0	0	1	1
Powiat parczewski	2	1	0	0	0	1	0	0
Powiat puławski	3	0	2	0	0	0	1	0
Powiat radzyński	0	0	0	0	0	0	0	0
Powiat rycki	2	1	0	0	0	0	1	0
Powiat tomaszowski (lubelskie)	5	2	0	0	0	1	2	0
Powiat włodawski	4	1	0	0	0	1	1	1
Powiat zamojski	9	4	0	0	0	1	4	0
Powiat łukowski	5	3	0	0	0	0	1	1
Powiat łużyński	0	0	0	0	0	0	0	0
Powiat świdnicki (lubelskie)	6	3	0	0	0	1	2	0





ZASOBY INSTYTUCJONALNE POMOCY I WSPARCIA

WYSZCZEGÓLNIENIE				Rok 2019	Rok oceny 2020	Prognoza 2021
<b>OŚRODKI WSPARCIA - OGŁEM</b>						
1	Liczba miejsc w placówkach ogółem	X		22	22	22
2	Liczba osób korzystających	X		22	22	22
3	Liczba osób oczekujących (wg stanu na 31 grudnia danego roku)	X		0	0	0
4	Liczba decyzji odmownych (wg stanu na 31 grudnia danego roku)	X		0	0	0
5	Kadra placówek - liczba osób zatrudnionych ogółem (wg stanu na 31 grudnia danego roku)	X		9	9	9
6	Roczny koszt prowadzenia i utrzymania placówek (w złotych)	X		485 522	485 522	478 432
<b>W TYM (wiersze 7-27):</b>						
<b>ŚRODOWISKOWE DOPY SAMOPOMOCY</b>						
7	Liczba miejsc w placówkach ogółem		22	22	22	22
8	Liczba osób korzystających		21	22	22	22
9	Liczba osób umieszczonych		21	22	22	22
10	Liczba osób oczekujących (wg stanu na 31 grudnia danego roku)		0	0	0	0
11	Kadra placówek - liczba osób zatrudnionych ogółem (wg stanu na 31 grudnia danego roku)		9	9	9	9
12	Roczny koszt prowadzenia i utrzymania placówek (w złotych)		483 371	485 522	478 432	478 432
<b>DZIENNE DOPY POMOCY</b>						
13	Liczba miejsc w placówkach ogółem		0	0	0	0
14	Liczba osób korzystających		0	0	0	0
15	Liczba osób oczekujących (wg stanu na 31 grudnia danego roku)		0	0	0	0
16	Kadra placówek - liczba osób zatrudnionych ogółem (wg stanu na 31 grudnia danego roku)		0	0	0	0
17	Roczny koszt prowadzenia i utrzymania placówek (w złotych)		0	0	0	0
<b>KLUBY SAMOPOMOCY</b>						
18	Liczba miejsc w placówkach ogółem		0	0	0	0
19	Liczba osób korzystających		0	0	0	0
20	Liczba osób oczekujących (wg stanu na 31 grudnia danego roku)		0	0	0	0
21	Kadra placówek - liczba osób zatrudnionych ogółem (wg stanu na 31 grudnia danego roku)		0	0	0	0
22	Roczny koszt prowadzenia i utrzymania placówek (w złotych)		0	0	0	0
<b>SCHRONISKA DLA OSÓB BEZDOMNYCH I SCHRONISKA DLA OSÓB BEZDOMNYCH Z USŁUGAMI OPIEKUŃCZYMI</b>						
23	Liczba miejsc w placówkach ogółem	X		0	0	0
24	Liczba osób korzystających	X		0	0	0
25	Liczba osób skierowanych w wyniku ekamisi	X		0	0	0
26	Kadra placówek - liczba osób zatrudnionych ogółem (wg stanu na 31 grudnia danego roku)	X		0	0	0
27	Roczny koszt prowadzenia i utrzymania placówek (w złotych)	X		0	0	0
<b>OGRZEWAŁNIE</b>						

WYSZCZEGÓLNIENIE		Rok 2019	Rok oceny 2020	Prognoza 2021
Liczba miejsc w placówkach ogółem	28	0	0	0
Liczba osób korzystających	29	0	0	0
Kadra placówek - liczba osób zatrudnionych ogółem (wg stanu na 31 grudnia danego roku)	30	0	0	0
Roczny koszt prowadzenia i utrzymania placówek (w złotych)	31	0	0	0
<b>NOCLEGOWNIE</b>				
Liczba miejsc w placówkach ogółem	32	0	0	0
Liczba osób korzystających	33	0	0	0
Liczba osób skierowanych w wyniku eksmisji	34	0	0	0
Kadra placówek - liczba osób zatrudnionych ogółem (wg stanu na 31 grudnia danego roku)	35	0	0	0
Roczny koszt prowadzenia i utrzymania placówek (w złotych)	36	0	0	0

### ZASOBY INSTYTUCJONALNE POMOCY I WSPARCIA (c.d.)

WYSZCZEGÓLNIENIE		Rok 2019	Rok oceny 2020	Prognoza 2021
<b>DOMY POMOCY SPOŁECZNEJ</b>				
Liczba miejsc w placówkach ogółem	1	55	55	55
Liczba osób korzystających	2	65	49	55
Liczba osób umieszczonych	3	10	9	6
Liczba osób oczekujących (wg stanu na 31 grudnia danego roku)	4	0	0	0
Liczba decyzji odmownych (wg stanu na 31 grudnia danego roku)	5	0	0	0
Kadra placówek - liczba osób zatrudnionych ogółem (wg stanu na 31 grudnia danego roku)	6	37	34	35
Roczny koszt prowadzenia i utrzymania placówek (w złotych)	7	2 082 243	2 303 200	2 350 000
<b>MIESZKANIA CHRONIONE OGÓŁEM</b>				
Liczba miejsc w placówkach ogółem	8	0	0	0
Liczba osób korzystających	9	0	0	0
Liczba osób umieszczonych	10	0	0	0
Liczba osób oczekujących (wg stanu na 31 grudnia danego roku)	11	0	0	0
Kadra placówek - liczba osób zatrudnionych ogółem (wg stanu na 31 grudnia danego roku)	12	0	0	0
Roczny koszt prowadzenia i utrzymania placówek (w złotych)	13	0	0	0
<b>OŚRODKI INTERWENCJI KRYZYSOWEJ OGÓŁEM</b>				
Liczba miejsc w placówkach ogółem	14	0	0	0
Liczba osób korzystających	15	0	0	0
<b>PLACÓWKI SPECJALISTYCZNEGO PORADNICTWA</b>				
Liczba osób korzystających	16	0	0	0
Kadra placówek - liczba osób zatrudnionych ogółem (wg stanu na 31 grudnia danego roku)	17	0	0	0
Roczny koszt prowadzenia	18	0	0	0

WYSZCZEGÓLNIENIE		Rok 2019	Rok oceny 2020	Prognoza 2021
i utrzymania placówek (w złotych)				
<b>PLACÓWKI WSPARCIA DZIENNEGO</b>				
Liczba miejsc w placówkach ogółem	19	0	0	0
Liczba osób korzystających	20	0	0	0
Kadra placówek - liczba osób zatrudnionych ogółem (wg stanu na 31 grudnia danego roku)	21	0	0	0
Roczny koszt prowadzenia i utrzymania placówek (w złotych)	22	0	0	0
<b>PLACÓWKI OPIEKUŃCZO-WYCHOWAWCZE OGÓŁEM</b>				
Liczba miejsc w placówkach ogółem	23	0	0	0
Liczba osób korzystających	24	0	0	0
Kadra placówek - liczba osób zatrudnionych ogółem (wg stanu na 31 grudnia danego roku)	25	0	0	0
Roczny koszt prowadzenia i utrzymania placówek (w złotych)	26	0	0	0
<b>W tym: PLACÓWKI TYPU RODZINNEGO</b>				
Liczba miejsc w placówkach ogółem	27	0	0	0
Liczba osób korzystających	28	0	0	0
Kadra placówek - liczba osób zatrudnionych ogółem (wg stanu na 31 grudnia danego roku)	29	0	0	0
Roczny koszt prowadzenia i utrzymania placówek (w złotych)	30	0	0	0
<b>CENTRUM INTEGRACJI SPOŁECZNEJ</b>				
Liczba uczestników zajęć	31	0	0	0
<b>KLUB INTEGRACJI SPOŁECZNEJ</b>				
Liczba uczestników zajęć	32	X	X	X
<b>WARSZTAT TERAPII ZAJĘCIOWEJ</b>				
Liczba uczestników zajęć	33	85	85	85
Kadra placówek - liczba osób zatrudnionych ogółem (wg stanu na 31 grudnia danego roku)	34	28	28	28
Roczny koszt prowadzenia i utrzymania placówek (w złotych)	35	1 709 067	1 935 735	2 049 070
<b>ZAKŁAD AKTYWNOŚCI ZAWODOWEJ</b>				
Liczba uczestników zajęć	36	0	0	0

## INNE INSTYTUCJE POMOCY I WSPARCIA

Rodzaj instytucji	Wyszczególnienie		Rok 2019	Rok oceny 2020	Prognoza 2021
Spółdzielnie socjalne dla których JST jest założycielem lub członkiem	Liczba spółdzielni socjalnych	1	0	0	0
	Liczba osób korzystających / uczestników	2	0	0	0
	Kadra spółdzielni socjalnych - liczba osób zatrudnionych ogółem (wg stanu na 31 grudnia danego roku)	3	0	0	0
Liczba organizacji pozarządowych w obszarze włączenia społecznego działających na terenie JST	4		0	0	0

## **6. Kadra jednostki organizacyjnej pomocy społecznej**

W roku oceny liczba osób zatrudnionych w Powiatowego Centrum Pomocy Rodzinie nie była stała, wg. stanu na 31.12.2020r. kadra PCPR liczyła 14 osób (VIII-X -13 osób) w tym: kadra kierownicza 1 osoba, pracownicy socjalni 4 osoby – I-VII, 3 osoby – VIII-XII, pozostali pracownicy 9 osób – I-X, 10 osób – XI-XII. Spośród zatrudnionych w powiatowym centrum pomocy rodzinie pracowników 13 posiada wykształcenie wyższe, 1 wykształcenie średnie. Pracownicy socjalni nie posiadają specjalizacji I i II stopnia w zawodzie pracownika socjalnego. Wśród pracowników 1 osoba posiada specjalizację z organizacji pomocy społecznej. *Dane dot. kadry przedstawione w formie graficznej zasilone zostały ze sprawozdania MRPiPS-03-R za 2019r. dane za 2018r i 2019r. dot. dyrektora PCPR w Rykach, dane za 2020 - dyrektora PCPR i DPS. Dane dot. zatrudnienia wg rodzajów placówek dot. pracowników PCPR, DPS i OW.*

Kadra jednostek organizacyjnych pomocy społecznej - osoby zatrudnione.

Zatrudnieni	Liczba osób		
	2018	2019	2020
Ogółem we wszystkich rodzajach placówek	56	61	58
Kierownicy, dyrektorzy, zastępcy	1	1	2

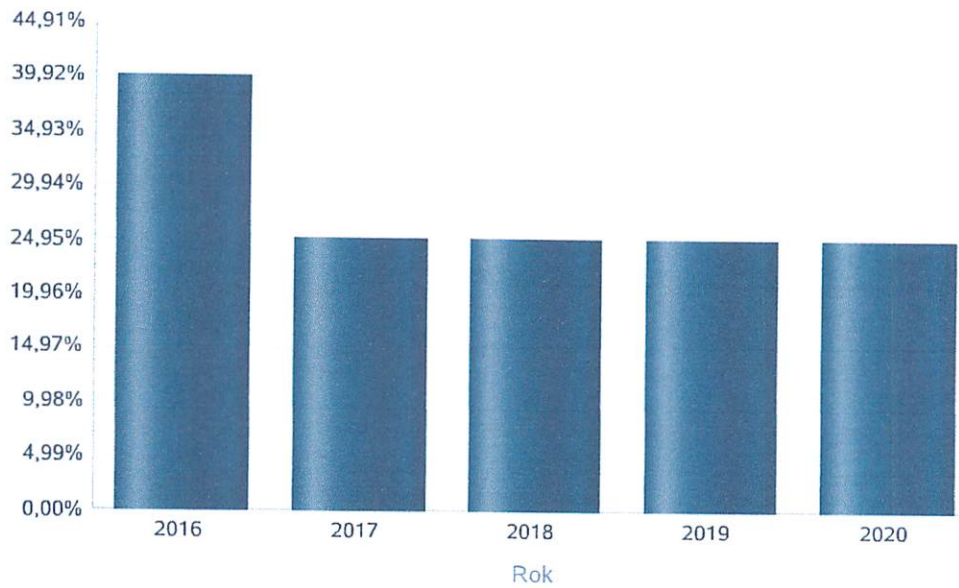
Kadra jednostek organizacyjnych pomocy społecznej - osoby zatrudnione



Kadra jednostek organizacyjnych pomocy społecznej.

Wskaźnik obliczany jako stosunek liczby pracowników socjalnych posiadających specjalizację I lub II stopnia w zawodzie pracownik socjalny do liczby wszystkich pracowników socjalnych.

Rok	Wskaźnik
2016	40,00%
2017	25,00%
2018	25,00%
2019	25,00%
2020	25,00%





## 6.1. Zatrudnienie pomocnicze w jednostce organizacyjnej pomocy społecznej

Zatrudnienie pomocnicze w jednostce organizacyjnej pomocy społecznej w roku oceny kształtowało się na następującym poziomie: liczba wolontariuszy wyniosła 0 osób, w ramach zatrudnienia subsydiowanego (roboty publiczne, prace interwencyjne i inne) pracowało 0 osób, staże odbywała 1 osoba

## 6.2. Zespoły pracy socjalnej i integracji społecznej w jednostce pomocy społecznej

W PCPR nie funkcjonują Zespoły pracy socjalnej i integracji społecznej – dot. OPS.

## 7. Środki finansowe na wydatki w pomocy społecznej i innych obszarach polityki społecznej w budżecie jednostki samorządu terytorialnego

W powiecie ryckim środki finansowe wydatkowane na zadania z zakresu polityki społecznej i pomocy społecznej wyniosły w 2020 roku 9 649 402 zł. Poziom wydatków w stosunku do roku poprzedniego wzrósł o 652 451 zł. (co stanowi 6,76 %). W dziale 855 – Rodzina wydatkowano 3 106 610 zł, co stanowi 32,19 % ogólnych wydatków w zakresie polityki społecznej. W dziale 852 - Pomoc społeczna wydatkowano 3 561 265 zł, co stanowi 36,91 % ogólnych wydatków w zakresie polityki społecznej. Najwięcej środków wydano na następujące pozycje budżetowe: dział 853 rozdział 85324- PFRON – 2 981 527 zł, dział 852 rozdział 85202 - DPS – 2 303 200 zł, dział 855 rozdział 85510 – działalność placówek opiekuńczo-wychowawczych – 1 593 167 zł


Środki finansowe na wydatki dotyczą kosztów zgodnie z zatwierdzonym budżetem PCPR:

Dział 852 – koszty związane z utrzymaniem jednostki, utrzymaniem Punktu interwencji Kryzysowej.

Dział 853 – koszty związane z realizacją zadań PFRON oraz programów PFRON: „Aktywny samorząd”, Moduł III – „Pomoc osobom niepełnosprawnym poszkodowanym w wyniku żywiołu lub sytuacji kryzysowych wywołanych chorobami zakaźnymi”.

Dział 855 – koszty dotyczące świadczeń w placówkach i rodzinach zastępczych, dotacji związanych z wypłatą dodatków w wysokości świadczenia wychowawczego i świadczenia „Dobry Start” wraz z kosztami obsługi, realizacji zawartych porozumień w zakresie pieczy zastępczej oraz realizacji projektu współfinansowanego ze środków UE „Wsparcie dzieci umieszczonych w pieczy zastępczej w okresie epidemii COVID-19”.


### WYDATKI W OBSZARACH POLITYKI SPOŁECZNEJ W JEDNOSTKACH SAMORZĄDU TERYTORIALNEGO



- 852 - POMOC SPOŁECZNA
- 855 - RODZINA
- 853 - POZOSTAŁE ZADANIA W ZAKRESIE POLITYKI SPOŁECZNEJ
- 851 - OCHRONA ZDROWIA
- 854 - EDUKACYJNA OPIEKA WYCHOWAWCZA



WYDATKI W OBSZARACH POLITYKI SPOŁECZNEJ W OPS / PCPR



- 855 - RODZINA
- 852 - POMOC SPOŁECZNA
- 851 - OCHRONA ZDROWIA
- 853 - POZOSTAŁE ZADANIA W ZAKRESIE POLITYKI SPOŁECZNEJ
- 854 - EDUKACYJNA OPIEKA WYCHOWAWCZA

**ŚRODKI FINANSOWE NA WYDATKI W POMOCY SPOŁECZNEJ I INNYCH OBSZARACH POLITYKI SPOŁECZNEJ W BUDŻECIE JEDNOSTKI SAMORZĄDU TERYTORIALNEGO ZADANIA WŁASNE I ZADANIA ZLECONE - w złotych**

WYSZCZEGÓLNIENIE		Rok 2019	Rok oceny 2020	Prognoza 2021
<b>OGÓŁEM</b>				
OGÓŁEM ( działy)	1	8 996 951	9 649 402	9 100 407
W tym: w budżecie OPS/PCPR	2	4 010 523	3 879 153	3 365 558
<b>851 - OCHRONA ZDROWIA</b>				
85153 - Przeciwdziałanie narkomanii	3	0	0	0
w tym: w budżecie OPS / PCPR	4	0	0	0
85154 - Przeciwdziałanie alkoholizmowi	5	0	0	0
w tym: w budżecie OPS / PCPR	6	0	0	0
<b>852 - POMOC SPOŁECZNA</b>				
85202 - Domy pomocy społecznej	7	2 082 243	2 303 200	2 350 000
w tym: w budżecie OPS / PCPR	8	0	0	0
85203 - Ośrodki Wsparcia	9	483 371	485 522	478 432
w tym: w budżecie OPS / PCPR	10	0	0	0
85205 - Zadania w zakresie przeciwdziałania przemocy w rodzinie	11	0	0	0
w tym: w budżecie OPS / PCPR	12	0	0	0
85213 - Składki na ubezpieczenie zdrowotne opłacane za osoby pobierające niektóre świadczenia z pomocy społecznej oraz za osoby uczestniczące w zajęciach w centrum integracji społecznej	13	0	0	0
w tym: w budżecie OPS / PCPR	14	0	0	0

WYSZCZEGÓLNIENIE		Rok 2019	Rok oceny 2020	Prognoza 2021
85214 - Zasiłki okresowe, celowe i pomoc w naturze oraz składki na ubezpieczenia emerytalne i rentowe	15	0	0	0
w tym: w budżecie OPS	16	0	0	0
85215 - Dodatki mieszkaniowe	17	0	0	0
w tym: w budżecie OPS	18	0	0	0
85216 - Zasiłki stałe	19	0	0	0
w tym: w budżecie OPS	20	0	0	0
85218 - Powiatowe Centra Pomocy Rodzinie	21	782 334	769 138	813 384
w tym: w budżecie PCPR	22	782 334	769 138	813 384
85219 - Ośrodki Pomocy Społecznej	23	X	X	X
w tym: w budżecie OPS	24	X	X	X
85220 - Jednostki specjalistycznego poradnictwa, mieszkania chronione i ośrodki interwencji kryzysowej	25	3 825	3 405	3 825
w tym: w budżecie OPS / PCPR	26	3 825	3 405	3 825
85228 - Usługi opiekuńcze i specjalistyczne usługi opiekuńcze	27	0	0	0
w tym: w budżecie OPS / PCPR	28	0	0	0
85230 - Pomoc w zakresie dożywiania	29	0	0	0
w tym: w budżecie OPS	30	0	0	0
85231 - Pomoc dla cudzoziemców	31	0	0	0
w tym: w budżecie OPS / PCPR	32	0	0	0
W tym (z wiersza 31): Wydatki na pomoc dla cudzoziemców w celu integracji ze środowiskiem (cudzoziemcy, którzy uzyskali status uchodźcy lub ochronę uzupełniającą)	33	0	0	0
w tym: w budżecie OPS / PCPR	34	0	0	0
85232 - Centra Integracji Społecznej	35	0	0	0
w tym: w budżecie OPS / PCPR	36	0	0	0
85278 - Usuwanie skutków klęsk żywiołowych	37	0	0	0
w tym: w budżecie OPS / PCPR	38	0	0	0
85295 - Pozostała działalność	39	0	0	0
w tym: w budżecie OPS / PCPR	40	0	0	0
<b>853 - POZOSTAŁE ZADANIA W ZAKRESIE POLITYKI SPOŁECZNEJ</b>				
85311 - Rehabilitacja zawodowa i społeczna osób niepełnosprawnych	41	0	0	0
w tym: w budżecie OPS / PCPR	42	0	0	0
85321 - Zespoły orzekania o niepełnosprawności	43	0	0	0
w tym: w budżecie dyspozycji OPS / PCPR	44	0	0	0
85324 - Państwowy Fundusz Rehabilitacji Osób Niepełnosprawnych	45	2 420 814	2 981 527	2 906 417
w tym: w budżecie OPS / PCPR	46	0	0	0
85395 - Pozostała działalność w zakresie polityki społecznej	47	0	0	0
w tym: w budżecie OPS / PCPR	48	0	0	0
<b>854 - EDUKACYJNA OPIEKA WYCHOWAWCZA</b>				
85415 - Pomoc materialna dla uczniów o charakterze socjalnym	49	0	0	0

WYSZCZEGÓLNIENIE		Rok 2019	Rok oceny 2020	Prognoza 2021
w tym: w budżecie OPS / PCPR	50	0	0	0
85416 - Pomoc materialna dla uczniów o charakterze motywacyjnym	51	0	0	0
w tym: w budżecie OPS / PCPR	52	0	0	0
<b>855 - RODZINA</b>				
85501 - Świadczenia wychowawcze	53	0	0	0
w tym: w budżecie OPS / PCPR	54	0	0	0
85502 - Świadczenia rodzinne, świadczenie z funduszu alimentacyjnego oraz składki na ubezpieczenia emerytalne i rentowe z ubezpieczenia społecznego	55	0	0	0
w tym: w budżecie OPS / PCPR	56	0	0	0
85504 - Wspieranie rodziny	57	12 400	156 472	10 000
w tym: w budżecie OPS / PCPR	58	12 400	156 472	10 000
85505 - Tworzenie i funkcjonowanie żłobków	59	0	0	0
w tym: w budżecie OPS / PCPR	60	0	0	0
85506 - Tworzenie i funkcjonowanie klubów dziecięcych	61	0	0	0
w tym: w budżecie OPS / PCPR	62	0	0	0
85507 - Dzienni opiekunowie	63	0	0	0
w tym: w budżecie OPS / PCPR	64	0	0	0
85508 - Rodziny zastępcze	65	1 446 841	1 356 971	1 212 598
w tym: w budżecie OPS / PCPR	66	1 446 841	1 356 971	1 212 598
85510 - Działalność placówek opiekuńczo-wychowawczych	67	1 765 123	1 593 167	1 325 751
w tym: w budżecie OPS / PCPR	68	1 765 123	1 593 167	1 325 751
85513 - Składki na ubezpieczenie zdrowotne opłacane za osoby pobierające niektóre świadczenia rodzinne, zgodnie z przepisami ustawy o świadczeniach rodzinnych oraz za osoby pobierające zasiłki dla opiekunów, zgodnie z przepisami ustawy z dnia 4 kwietnia 2014 r. o ustaleniu i wypłacie zasiłków dla opiekunów	69	0	0	0
w tym: w budżecie OPS / PCPR	70	0	0	0
85514 - Składki na ubezpieczenie zdrowotne opłacane za osoby przebywające na urlopie wychowawczym, za osoby zatrudnione jako nianie oraz za osoby sprawujące osobistą opiekę nad dzieckiem	71	0	0	0
w tym: w budżecie OPS / PCPR	72	0	0	0
85578 Usuwanie skutków klęsk żywiołowych	73	0	0	0
w tym: w budżecie OPS / PCPR	74	0	0	0

## 8. Aktywność projektowo-konkursowa jednostki organizacyjnej pomocy społecznej

Aktywność projektowo-konkursowa jednostki organizacyjnej pomocy społecznej polega na realizacji projektów finansowanych z Europejskiego Funduszu Społecznego, udziału w konkursach ogłaszanych przez Ministerstwo Rodziny, Pracy i Polityki Społecznej oraz na realizacji programów osłonowych.

W roku oceny:

- Powiatowe Centrum Pomocy Rodzinie w Rykach przekazało rodzinom zastępczym informację o możliwości ubiegania się o stypendium z funduszu stypendialnego „Wiem, że warto się uczyć” edycja 2020/2021. Jest to ogólnopolski program realizowany przez Fundację Polki Mogą Wszystko dla uczniów z pieczy zastępczej, którzy ukończyli VIII klasę. Jedno dziecko z rodziny zastępczej spokrewnionej otrzymało w ramach programu stypendium w wys. 200,00 zł miesięcznie przez 1 rok począwszy od X 2020r.

- W ramach realizacji projektu „Wsparcie dzieci umieszczonych w pieczy zastępczej w okresie pandemii COVID-19” w ramach Programu Operacyjnego Wiedza Edukacja Rozwój 2014-2020, została w dniu 19.08.2020r. zawarta umowa pomiędzy Wojewodą Lubelskim a Powiatem Ryckim.

Celem projektu było wsparcie dzieci, rodzin zastępczych oraz instytucjonalnych podmiotów pieczy zastępczej w sytuacji zagrożenia epidemią choroby COVID-19, poprzez zakup sprzętu komputerowego wraz z oprogramowaniem na potrzeby realizowania zadań w trybie zdalnego nauczania. W ramach otrzymanego wsparcia finansowego zakupiono m.in. laptopy wraz z oprogramowaniem systemowym oraz dodatkowym wyposażeniem (myszka, torba) dla 41 dzieci oraz 33 urządzenia wielofunkcyjne (drukarko-kopiarki) - po jednej sztuce dla każdej z rodzin oraz 1 oprogramowanie dla dziecka z niepełnosprawnością.

W związku z powyższym we wrześniu oraz październiku 2020r. zostały zawarte umowy użyczenia z rodzinami zastępczymi w ww. zakresie i przekazano ww. sprzęt rodzinom zastępczym. Ponadto w ramach w. projektu wszyscy członkowie rodzin zastępczych zostali zaopatrzeni w środki ochrony osobistej w postaci maseczek (100 szt. na osobę), rękawiczek (100 sztuk na osobę) i płynów dezynfekcyjnych (15 litrów na rodzinę).

## 9. Współpraca z organizacjami pozarządowymi - zadania zlecone w obszarze pomocy i wsparcia

Zadania realizowane w obszarze pomocy społecznej nie były zlecane organizacjom pozarządowym.

## 10. Wnioski końcowe

Ocena zasobów pomocy społecznej dla powiatu ryckiego za 2020r. rok została przygotowana na podstawie danych zebranych przez Powiatowe Centrum Pomocy Rodzinie w Rykach, informacji DPS w Leopoldowie, Ośrodka Wsparcia w Leopoldowie oraz danych GUS w Lublinie. Przedstawione wskaźniki zostały wczytane z systemu Centralnej Aplikacji Statystycznej MRPiPS. Dane z Oceny umożliwiają analizowanie i monitorowanie występowania problemów społecznych oraz planowanie działań aktywizujących jednostki samorządu terytorialnego w obszarze usług społecznych.

Zawarte w niej informacje są materiałem poglądowym mającym ułatwić władzom powiatu podejmowanie decyzji związanych z planowaniem budżetu w zakresie polityki społecznej w kolejnym roku i stały się podstawą do sformułowania poniższych wniosków i rekomendacji:

Na podstawie przedstawionych w niniejszym opracowaniu danych i analizy sytuacji nasuwają się następujące wnioski dotyczące potrzeb w zakresie pomocy społecznej:

1. Potrzeba zwiększenia środków finansowych Powiatu na realizację zadań z zakresu pieczy zastępczej tj. na świadczenia dla rodzin zastępczych, osób usamodzielnianych oraz zatrudnienie koordynatorów rodzinnej pieczy zastępczej.

Liczba dzieci umieszczanych w rodzinach zastępczych jest zmienna. W efekcie pracy organizatora rodzinnej pieczy zastępczej, w tym koordynatorów rodzinnej pieczy zastępczej oraz asystentów rodzin w gminach nieznacznie zmniejsza się liczba dzieci umieszczanych w rodzinach zastępczych (wg stanu na 31.12. w rodzinach zastępczych 2019r. – 52 dzieci, 2020r. – 45 dzieci) jednak nadal pozostaje ona na wysokim poziomie (stan na 31.03.2021r – 45 dzieci). Stałe rosną potrzeby w zakresie finansowania wypłaty przysługujących rodzinom zastępczym świadczeń, m.in. w związku z wypłatą świadczeń jednorazowych jak: na pokrycie niezbędnych kosztów związanych z potrzebami przyjmowanego dziecka.

Na wysokim poziomie utrzymuje się liczba świadczeń wypłacanych z tytułu usamodzielnienia się osób pełnoletnich opuszczających rodziną i instytucjonalną pieczę zastępczą.

Ponadto ustawa o wspieraniu rodziny i systemie pieczy zastępczej, nakłada na powiaty obowiązek finansowania ze środków własnych powiatu nie tylko świadczeń i dodatków dla rodzin zastępczych ale również realizację zadań dla samorządu powiatowego tj. zatrudnienie koordynatorów rodzinnej pieczy zastępczej. W Powiatowym Centrum Pomocy Rodzinie w Rykach zatrudnionych jest 2 koordynatorów, którzy wsparciem mogą objąć maksymalnie 30 rodzin zastępczych (każdy koordynator do 15 rodzin)

2. Potrzeba zwiększenia środków finansowych na realizację zadań z zakresu rehabilitacji zawodowej i społecznej.

Biorąc pod uwagę stale rosnącą liczbę osób niepełnosprawnych korzystających z dofinansowania ze środków Państwowego Funduszu Rehabilitacji Osób Niepełnosprawnych środki przyznane wg algorytmu na zadania realizowane przez powiat rycki wykorzystywane są w całości i nie zabezpieczają zgłaszanych potrzeb.

W związku z obostrzeniami wprowadzonymi w celu zapobiegania rozprzestrzeniania się wirusa COVID-19 znacznie mniej osób skorzystało w 2020r. z turnusów rehabilitacyjnych oraz odwołano zaplanowane imprezy w ramach sportu, kultury, rekreacji i turystyki. W związku z powyższym udzielono większego wsparcia osobom niepełnosprawnym w ramach zaopatrzenia w przedmioty ortopedyczne, środki pomocnicze i sprzęt rehabilitacyjny oraz likwidacji barier w komunikowaniu się.

3. Biorąc pod uwagę istniejącą infrastrukturę powiatu ryckiego zasadne byłoby:

A. Utworzenie placówki opiekuńczo-wychowawczej.

Wg oceny tut. Centrum jako potrzeby należy w dalszym ciągu wskazać konieczność stworzenia co najmniej 1 placówki opiekuńczo – wychowawczej dla 14 dzieci.

Obecnie dzieci z terenu powiatu umieszczane są w placówkach na terenie innych powiatów. Koszty pobytu w placówkach pokrywane są ze środków własnych powiatu. W 2020r. w instytucjonalnej pieczy zastępczej umieszczono 4 dzieci. Koszt pobytu dzieci w placówkach z roku na rok wzrasta.

Utworzenie placówki opiekuńczo-wychowawczej ułatwiłoby kontakty umieszczonych w niej dzieci z rodziną naturalną, co wpłynęłoby korzystnie na utrzymanie więzi rodzinnych. Ponadto pozwoliłoby na stworzenie dodatkowych miejsc pracy.

B. Utworzenie Ośrodka Interwencji Kryzysowej

W Powiatowym Centrum Pomocy Rodzinie w Rykach prowadzony jest Punkt Interwencji Kryzysowej. Osoby doświadczające przemocy mogą skorzystać ze specjalistycznego poradnictwa: psychologa, pedagoga oraz pracownika socjalnego. Są to działania skoncentrowane na wspieraniu osoby w wyjściu z trudnej sytuacji.

W powiecie ryckim brak jest placówki zapewniającej osobom będącym w stanie kryzysu całodobowego wsparcia w postaci poradnictwa oraz w sytuacjach uzasadnionych – schronienia.

C. Potrzeby dot. funkcjonowania Ośrodka Wsparcia w Leopoldowie

Wykazana w OZPS prognozowana kwota rocznego kosztu prowadzenia i utrzymania Ośrodka Wsparcia w Leopoldowie w 2021r. dot. przyjętego budżetu powiatu na rok bieżący.

Wg oceny Kierownika Ośrodka Wsparcia w celu zapewnienia bieżącego funkcjonowania placówki zgodnie z rekomendacjami MZ, PIS, MRPiPS dotyczącymi działalności placówek wsparcia dziennego zasadne byłoby zwiększenie środków finansowych o ok 25 000 zł na działalność tj. m.in. na materiały do terapii, środki czystości i dezynfekujące, catering dla uczestników, szkolenia dla pracowników.

W ramach programu „Za Życiem” w 2021r. Powiat Rycki zgłosił zapotrzebowanie na środki finansowe na uruchomienie nowego miejsca w ramach rozwoju sieci ośrodków wsparcia dla osób z zaburzeniami psychicznymi.